



Bénéficiaire du service VGV :

 Oui  Non

DE NOVEMBRE À MARS

AVRIL

DE MAI À AOÛT

SEPTEMBRE, OCTOBRE

J+5

J+6

J+7

J+6

N° client : ..... Référence client : ..... Date de commande : .....

Coordonnées société :	Adresse de livraison :
Nom : .....	Nom : .....
Code postal : ..... Ville : .....	Adresse : .....
Tél. : .....	Code postal : ..... Ville : .....
E-mail : .....	Tél. (personne à contacter) : .....
Contact en cas de cotes manquantes : .....	Accès : <input type="checkbox"/> Semi-remorque <input type="checkbox"/> Porteur Autre : .....
.....	Remplir le guide d'accessibilité affrètement, en pages suivantes.
.....	Retrait en agence : <input type="radio"/> Ouest <input type="radio"/> Rhône-Alpes <input type="radio"/> PACA
	<input type="radio"/> Aquitaine <input type="radio"/> Pays Basque <input type="radio"/> Occitanie

 Piscine neuve  Piscine existante : pour éviter une nouvelle prise de cotes, merci de préciser le n° de facture, de commande ou de BL du volet d'origine : .....

**!** Si toutes les informations ne sont pas remplies, votre commande ne pourra pas être validée et donc mise en production dans les délais annoncés.

## PIÈCES À SCELLER

 Oui  Non **À livrer :**  Avec le volet  Avant le volet  Déjà reçu

## GESTION DE COMMANDE

 Wi-Key  Boîtier à clé  Bouton à clé encastrable (usage intérieur)

## OPTIONS

<b>LivePool cover</b>	<input type="checkbox"/> Oui <input type="checkbox"/> Non
<b>Mât inox</b> (pour bassin de maxi 6 m de large)	<input type="checkbox"/> Oui <input type="checkbox"/> Non
<b>Équerre caillebotis standard coffre 90 cm</b>	<input type="checkbox"/> Oui <input type="checkbox"/> Non
Poids de l'habillage : <input type="checkbox"/> - 50 kg/m <sup>2</sup> <input type="checkbox"/> + 50 kg/m <sup>2</sup>	
<b>Roulettes pour niveau d'eau haut</b>	<input type="checkbox"/> Oui <input type="checkbox"/> Non
<b>Kit renfort skimmer</b>	<input type="checkbox"/> Oui <input type="checkbox"/> Non
Si oui, nombre : .....	
<b>Cale épargne hung</b>	<input type="checkbox"/> Oui <input type="checkbox"/> Non
<b>Rallonge télescopique</b>	<input type="checkbox"/> Oui <input type="checkbox"/> Non
<b>Connecteur 6 broches</b>	<input type="checkbox"/> Oui <input type="checkbox"/> Non
<b>Manivelle d'hivernage</b>	<input type="checkbox"/> Oui <input type="checkbox"/> Non
<b>Bouclier liner</b>	<input type="checkbox"/> Oui <input type="checkbox"/> Non
<b>Émetteur Wi-Key supplémentaire</b>	<input type="checkbox"/> Oui <input type="checkbox"/> Non
Si oui, précisez le nombre (3 max.) : .....	
<b>Coffret récepteur Wi-Key déporté</b>	<input type="checkbox"/> Oui <input type="checkbox"/> Non
<b>Support intermédiaire télescopique pour poutrelle</b>	<input type="checkbox"/> Oui <input type="checkbox"/> Non
Si oui, précisez le nombre : .....	
<b>Pool-terre :</b>	
Ø 50 mm	<input type="checkbox"/> Oui <input type="checkbox"/> Non
Ø 63 mm	<input type="checkbox"/> Oui <input type="checkbox"/> Non

\* Non disponible avec les caillebotis vendus par DEL.



N° client :	Référence client :	Date de commande :	Société :
-------------	--------------------	--------------------	-----------

### TABLIER

#### Lames 84 PVC opaques

**!** Prendre les lames 69 PVC opaques si votre bassin est d'une largeur supérieure à 5,05 m.

Blanc  Gris

#### Lames polycarbonate solaires - 69 mm (incompatibles avec un traitement au brome)

Noir cristal  Argenté  Noir absolu  Bleu cristal\*  Cristal\*  Brun cristal\*  Vert cristal\*

Je souhaite qu'un capuchon sur 3 ne soit pas posé en usine :  Côté AD  Côté BC

Par défaut, tous les capuchons seront posés.

#### Lames 69 PVC opaques

Blanc  Beige  Gris  Bleu\*

Je souhaite qu'un capuchon sur 3 ne soit pas posé en usine :  Côté AD  Côté BC

Par défaut, tous les capuchons seront posés.

Délai supplémentaire pour les lames de plus de 6 m et les lames indiquées avec un \*

### ESCALIER OU DÉCOUPE TABLIER

Escalier roman  Escalier droit  Escalier trapèze  Découpe tablier (joindre un plan)

### KIT D'ACCROCHAGE

#### Pushlock

Blanc  Beige  Gris  Gris foncé  Bleu  Vert argile

#### Quicklock + Outil (uniquement pour les lames 69 PVC opaques et polycarbonate solaires)

Blanc  Beige  Gris

#### Passesangle blanc (uniquement pour les lames 69 PVC opaques et polycarbonate solaires)

Pitons margelles béton  Pitons margelles bois

#### Fixation :

À sceller

Chevillée

Cavalier

Cavalier haut (uniquement Pushlock)

#### Pushlock automatique - Fixation cavalier

À livrer :  L'ensemble avec le volet  Uniquement la partie lames (kits muraux déjà installés)

Blanc  Gris  Gris foncé  Noir

### POUTRELLE

#### TYPE DE POUTRELLE

À livrer :  Oui  Non

100 x 100 mm  120 x 100 mm\*

Blanc  Beige\*  Gris

\*Disponibles jusqu'à 6 m de large.

#### TYPE DE SUPPORT

À renseigner obligatoirement. Préciser le modèle pour la fabrication de la poutre.

À livrer :  Oui  Non

Boîtier à sceller  Chevillé

Cavalier réglable  Cavalier réglable plat

### CAILLEBOTIS

#### Caillebotis IPÉ lisse

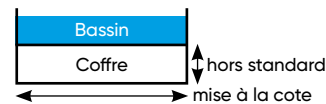
Caillebotis aluminium :  Blanc  Beige  Gris

Options pour le caillebotis aluminium :  Ruban antidérapant  Nettoyant

75 cm  90 cm  Hors standard ou bassin intérieur\* : ..... x ..... cm

Mise à la cote  Caillebotis supplémentaire pour le coffre volet

\*Délai supplémentaire.



### SÉCURIWALL

Oui Compléter le bon de commande en pages suivantes.  Non

### VOILE D'HIVERNAGE / VOILE DE PROTECTION

Ivernée :  Oui Compléter le bon de commande en pages suivantes.  Non

Ivernée Plus :  Oui Compléter le bon de commande en pages suivantes.  Non



N° client :	Référence client :	Date de commande :	Société :
-------------	--------------------	--------------------	-----------

**TYPE DE CONSTRUCTION**

Coque polyester  
 - Marque : .....  
 - Modèle : .....

Béton     Résine     Bois  
 Parpaing polystyrène     Tôle

**ÉTANCHÉITÉ**

Liner\*     Membrane armée  
 Carrelage     Enduit  
 Autre : .....

\* Un rayon de 5 cm sera réalisé sur votre tablier

**BASSIN**

**Diagonales**  
 Diagonale AC = ..... cm  
 Diagonale BD = ..... cm

**Débordement**

Oui (1 tous les 4 m sur les longueurs par défaut) sur  AB     BC     CD     AD  
 Non  
 Coffret Infinity (nous vous préconisons les kits d'accrochage Pushlock version cavalier)

**INFO** Pour un bassin à débordement les kits d'accrochage seront livrés en inox brut.

**Épaisseur margelles**  
 ..... cm

**skimmer** : Indiquer les positions exactes des skimmers.

: Indiquer les positions des kits d'accrochage déjà installés.

Pour répondre à la norme de sécurité NF P90-308, les kits d'accrochage doivent être installés conformément à nos préconisations présentes dans les notices. Le positionnement des kits d'accrochage sera déterminé par CF group suivant la configuration de votre bassin. Un plan détaillé vous sera transmis lors de la livraison de votre tablier.

**INDICATIONS COMPLÉMENTAIRES SI BESOIN**

Pour la conformité à l'ensemble de la Norme NF P90-308, il est indispensable que tous les éléments constituant cette couverture de sécurité (mécanisme, lames, motorisation...) proviennent de chez CF group. Dans le cas contraire, nous ne serons pas en mesure de vous délivrer ce certificat.

**Limites d'utilisation** : les volets DEL sur bassins à débordement ne peuvent être conformes que si le bassin est équipé d'un dispositif type coffret Infinity d'abaissement automatique du niveau d'eau d'au moins 2 cm lorsque le volet est fermé sur le bassin. À ce jour les volets DEL comportant une forme amovible sur un escalier latéral ne sont pas conformes à la norme NF P90-308. Sauf indication contraire du fabricant de l'alarme, les alarmes par immersion ne sont pas compatibles avec les volets DEL.

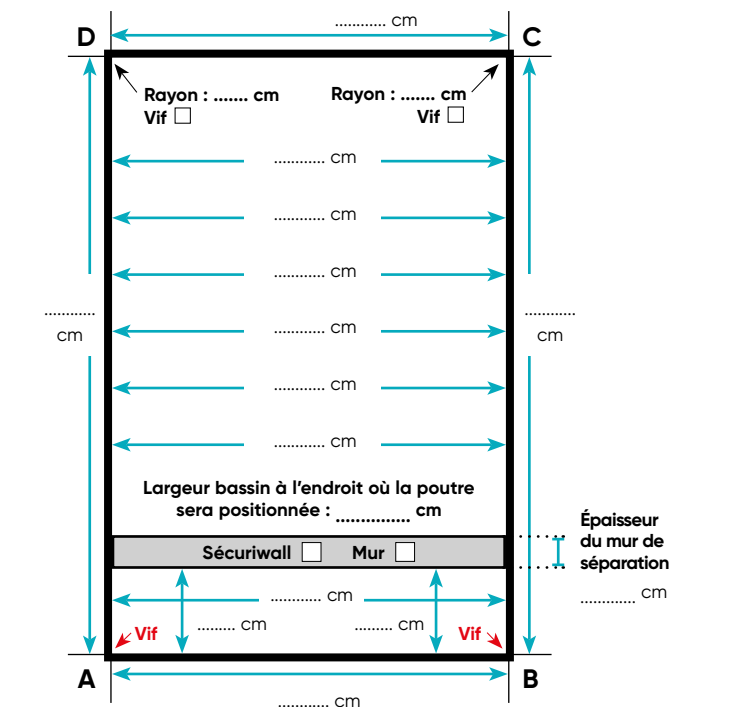
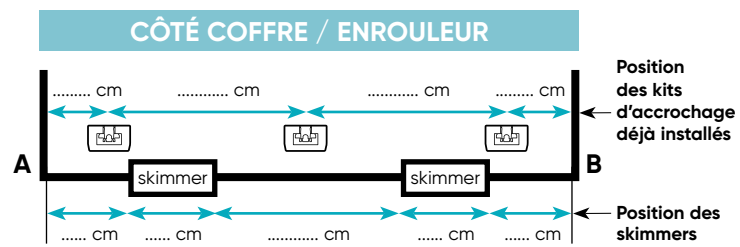
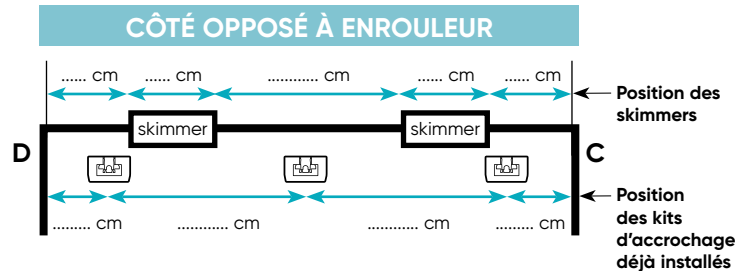
**! COTES AVEC ÉTANCHÉITÉ POSÉE À PRENDRE À LA LIGNE D'EAU**

**Épaisseur skimmers**  
 À l'aplomb     En saillie de ..... cm

**Skimmers sur les largeurs : les positionner sur le schéma**  
 Skimmer dans le coffret

**Skimmers sur les longueurs :  BC     AD**

Escalier (voir pages suivantes)



**! CÔTÉ MÂT / ENROULEUR = AB**



\* Cette information détermine la dimension de votre poutrelle.

BONS DE COMMANDE



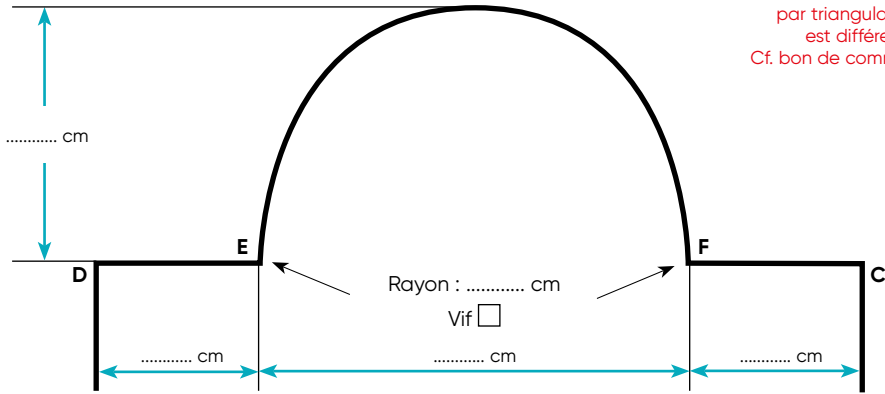
N° client :	Référence client :	Date de commande :	Société :
-------------	--------------------	--------------------	-----------

: Indiquer les positions exactes des skimmers

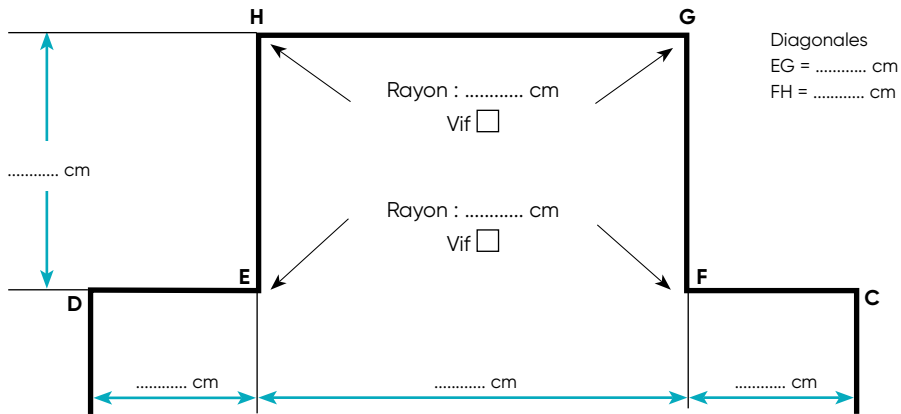
: Indiquer les positions des kits d'accrochage déjà installés

**ESCALIER ROMAN**

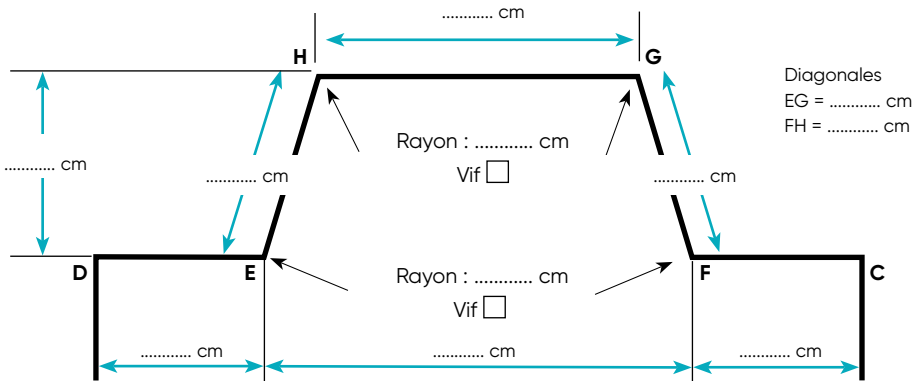
Nous vous préconisons d'utiliser le bon de commande de prise de cotes par triangulation dès lors que la cote EF est différente de 2 fois la profondeur. Cf. bon de commande en pages suivantes.



**ESCALIER DROIT**



**ESCALIER TRAPÈZE**





N° client :	Référence client :	Date de commande :	Société :
-------------	--------------------	--------------------	-----------

CD = ..... cm

EF = ..... cm

CF = ..... cm

ED = ..... cm

EP = ..... cm

E1 = ..... cm

E2 = ..... cm

E3 = ..... cm

E4 = ..... cm

E5 = ..... cm

E6 = ..... cm

E7 = ..... cm

F1 = ..... cm

F2 = ..... cm

F3 = ..... cm

F4 = ..... cm

F5 = ..... cm

F6 = ..... cm

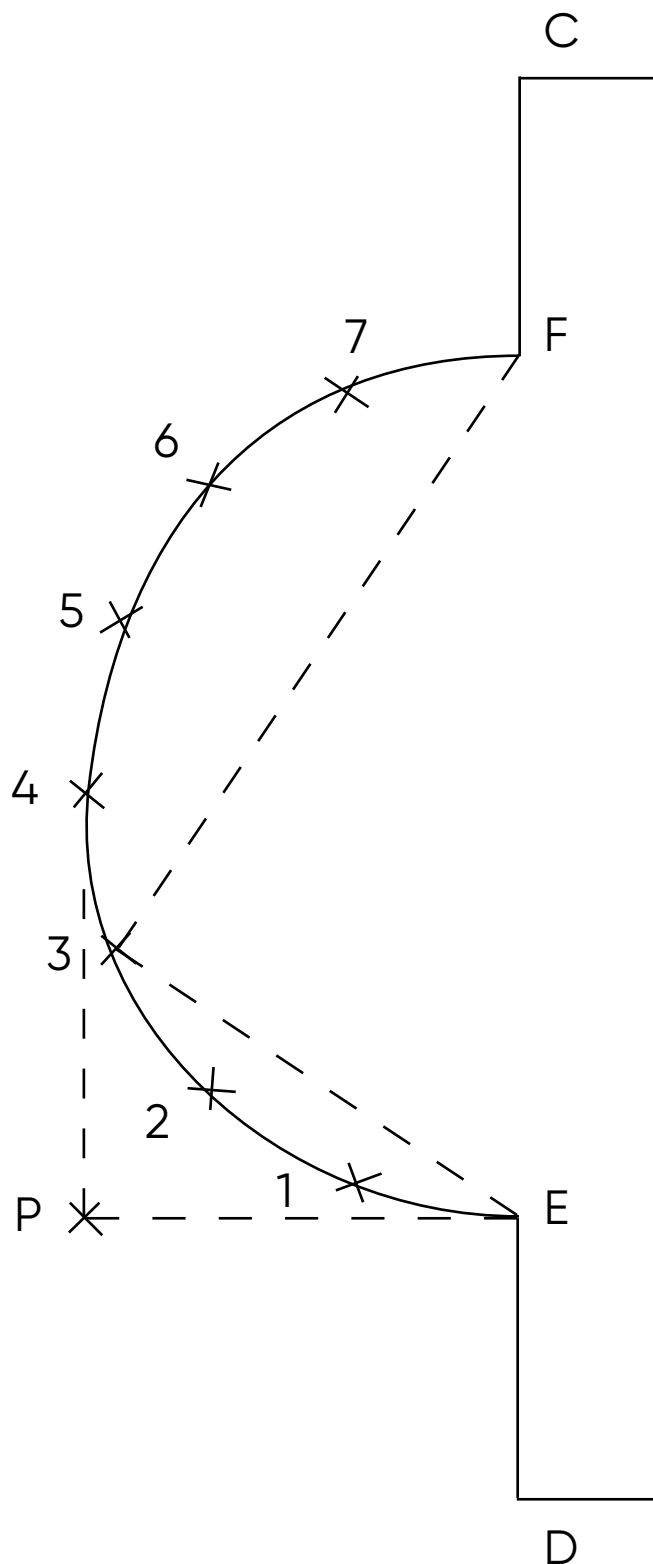
F7 = ..... cm

Rayon C = ..... cm

Rayon D = ..... cm

Rayon E = ..... cm

Rayon F = ..... cm





N° client : ..... Référence client : ..... Date de commande : .....

**Coordonnées société :**

Nom : .....

Code postal : ..... Ville : .....

Tél. : .....

E-mail : .....

Contact en cas de cotes manquantes : .....

.....

.....

**Adresse de livraison :**

Nom : .....

Adresse : .....

Code postal : ..... Ville : .....

Tél. (personne à contacter) : .....

Accès :  Semi-remorque  Porteur Autre : .....

Remplir le guide d'accessibilité affrètement, en pages suivantes.

Retrait en agence :  Ouest  Rhône-Alpes  PACA Aquitaine  Pays Basque  Occitanie

Piscine neuve  Piscine existante : pour éviter une nouvelle prise de cotes, merci de préciser le n° de facture, de commande ou de BL du volet d'origine : .....



**Si toutes les informations ne sont pas remplies, votre commande ne pourra pas être validée et donc mise en production dans les délais annoncés.**

**RECOMMANDATIONS**

Le mur de séparation Sécuriwall s'adapte à tous les types de bassins : en construction ou en rénovation, en maçonnerie traditionnelle, coques polyester ou panneaux (avec renfort béton pour la fixation des platines) jusqu'à 7,07 m de large et 2,07 m de profondeur à l'aplomb de la poutrelle.

Il est conçu pour les poutrelles aluminium de 120x100 mm ou 100x100 mm avec boîtiers support poutrelle en façade chevillé (pensez à les commander avec votre poutrelle).

**COULEUR**

Blanc  Beige  Gris

**OPTION**

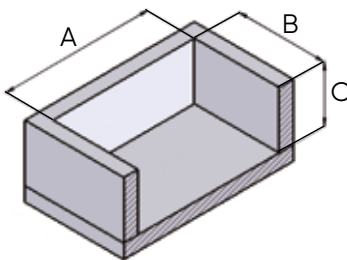
Platines suspendues (fixation cavalier) :  Oui  Non

**PROFIL DE FOND**

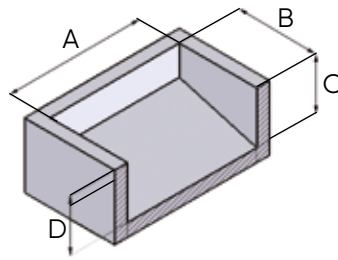
Cocher le profil correspondant au bassin et indiquer les cotes.

**ATTENTION : les cotes doivent être prises à l'aplomb de l'axe de la poutrelle.**

Fond plat



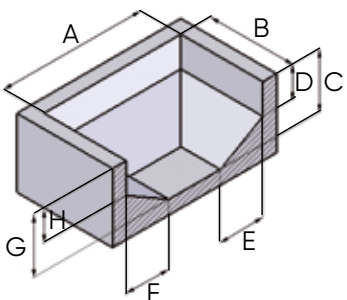
Pente constante



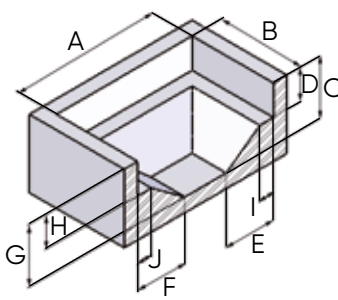
Cotes

A	cm
B	cm
C	cm
D	cm
E	cm
F	cm
G	cm
H	cm
I	cm
J	cm

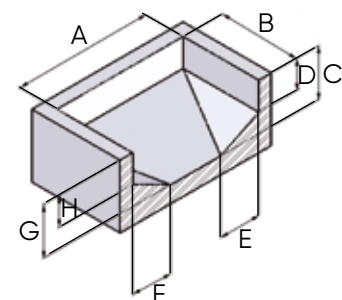
Fosse à plonger



Fosse à plonger 2



Fosse à plonger 3



Les rayons horizontaux doivent être inférieurs ou égaux à 15 cm, les pans coupés inférieurs ou égaux à 10 cm.

Rayon  $\geq$  15 cm/Pan coupé  $\geq$  10 cm  Oui  
(si oui, le bassin est considéré comme une fosse à plonger)

Dimension ou profil de fond différents, merci de nous joindre un plan pour une étude spécifique de nos techniciens.



N° client : ..... Référence client : ..... Date de commande : .....

<p><b>Coordonnées société :</b></p> <p>Nom : .....</p> <p>Code postal : ..... Ville : .....</p> <p>Tél. : .....</p> <p>E-mail : .....</p> <p>Contact en cas de cotes manquantes : .....</p>	<p><b>Adresse de livraison :</b></p> <p>Nom : .....</p> <p>Adresse : .....</p> <p>Code postal : ..... Ville : .....</p> <p>Tél. (personne à contacter) : .....</p> <p>Retrait en agence : <input type="radio"/> Ouest <input type="radio"/> Rhône-Alpes <input type="radio"/> PACA  <input type="radio"/> Aquitaine <input type="radio"/> Pays Basque <input type="radio"/> Occitanie</p>
---	---

Piscine neuve  Piscine existante : pour éviter une nouvelle prise de cotes, merci de préciser le n° de facture, de commande ou de BL de la couverture d'origine : .....

Attention, les couvertures Ivernéa et Ivernéa Plus ne sont pas compatibles avec un tablier de lames PVC solaires.

**TABLIER POUR VOILE :**

Immergé (caillebotis hors d'eau)  Immergé (caillebotis immergés)  Hors-sol (sans habillage)  Hors-sol (avec habillage)

**GAMME / COLORIS**

**Ivernéa :**  
 Beige  Gris

**Ivernéa plus :**  
 Ivernéa plus

**DIMENSIONS DU BASSIN**  
 (si volet immergé caillebotis hors d'eau, mettre dimension hors coffre volet)

Longueur : ..... cm

Largeur : ..... cm

**Dimension du niveau d'eau sous margelle**

Moins de 3 cm => pas possible  
 De 3 à 6 cm  
 Plus de 6 cm



**Diagonales**

Diagonale AC = ..... cm  
 Diagonale BD = ..... cm



**RAYONS**

A = ..... cm  
 B = ..... cm  
 C = ..... cm  
 D = ..... cm

**ESCALIER**

Oui  Non

**FORME :**  
 Droit  Roman

Indiquez la position de l'escalier :

Sur la largeur AB  Sur la largeur CD  
 Sur la longueur AD  Sur la longueur BC

**BLOC DE FILTRATION / DÉCOUPE**

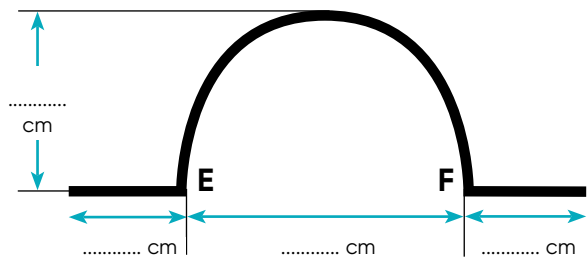
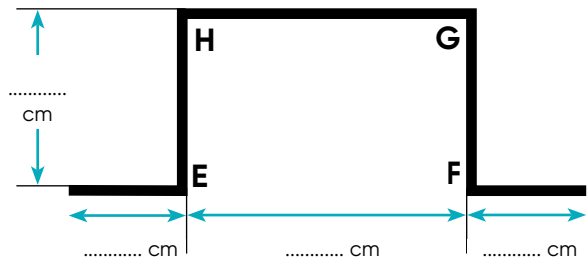
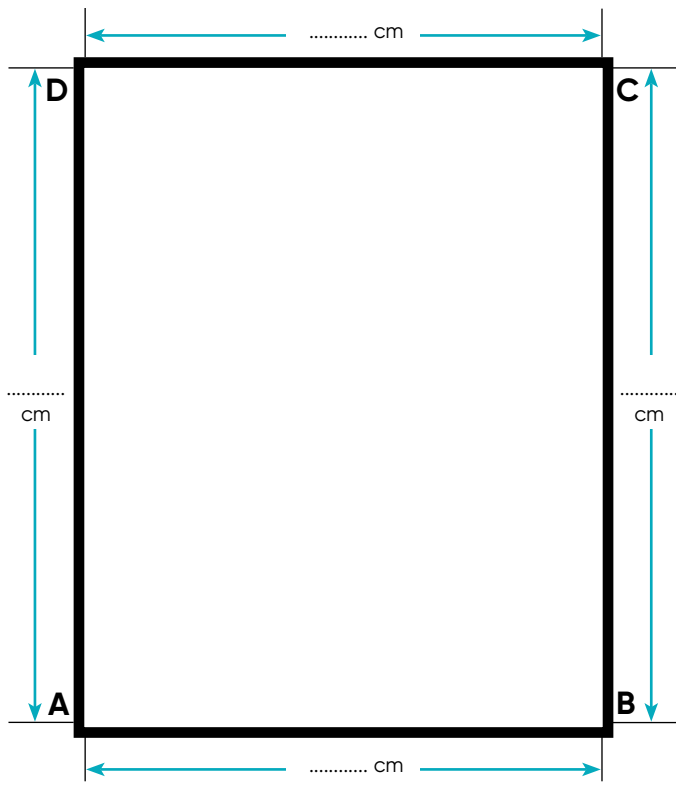
Oui (fournir un plan)  Non

**ACCROCHAGE**

Sandowclip

**OPTION**

Sandowclip(s) supplémentaire(s) : qté : .....  
 recommandé pour les régions venteuses.  
 Ancrages supplémentaires pour région venteuse



BONS DE COMMANDE



Nom de la société :

Référence client :

**i** INFO

Pour nous permettre de vous livrer avec un maximum d'efficacité, nous vous demandons de remplir ce questionnaire avec la plus grande vigilance. Nous déclinons toute responsabilité en cas d'inaccessibilité au lieu de livraison souhaité suivant les indications fournies par vos soins. Toute nouvelle livraison vous sera facturée. Merci de votre compréhension.

**MATÉRIEL COMMANDÉ**
 Volet     Couverture à barres     Ultima Cover     Couverture isotherme (plus de 4,50 m)     Piscines hors-sol
**PANNEAUX DE SIGNALISATION SUR LA ROUTE QUI MÈNE AU LIEU DE LIVRAISON SOUHAITÉ**

Avez-vous déjà vu ce type de panneau de signalisation sur la route qui conduit au lieu de livraison souhaité ?

**3,5T**
 Oui Si oui, précisez lequel : .....  
 Non
**ACCÈS AU LIEU DE LIVRAISON SOUHAITÉ : TYPES DE VÉHICULES SUSCEPTIBLES DE PASSER**

Ci-dessous, différents types de véhicules. Précisez lesquels sont susceptibles de passer devant le lieu de livraison souhaité.



Porteur + remorque (38 tonnes) :

 Oui  Non

Semi-remorque (38 tonnes) :

 Oui  Non

Petit porteur (19 tonnes) :

 Oui  Non

Petit camion (&lt; 6 tonnes) :

 Oui  Non

Camion poubelles :

 Oui  Non

Camion béton :

 Oui  Non

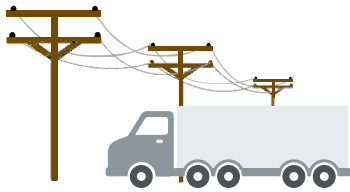
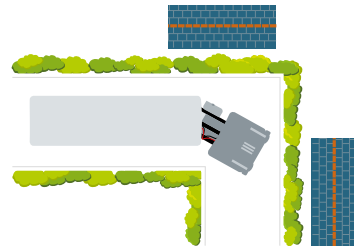
Camion fioul :

 Oui  Non

Camionnette :

 Oui  Non**GABARIT DE PASSAGE DE CAMION : PRÉCISIONS**

Attention au gabarit de passage du camion : êtes-vous dans l'un des cas illustrés ci-dessous ?

Fils électriques :  Oui  NonBranches basses :  Oui  NonAngles de rue :  Oui  Non**AUTRES INDICATIONS, PRÉCISEZ**