

LAMES À L'UNITÉ – 84 PVC OPAQUES, 69 PVC OPAQUES, POLYCARBONATE SOLAIRES

N° client : Référence client : Date de commande :

Coordonnées société :	Adresse de livraison :
Nom :	Nom :
Code postal : Ville :	Adresse :
Tél. :	Code postal : Ville :
E-mail :	Tél. (personne à contacter) :
Contact en cas de cotes manquantes :	Accès : <input type="checkbox"/> Semi-remorque <input type="checkbox"/> Porteur Autre :
.....	Remplir le guide d'accessibilité affrètement, en pages suivantes.
.....	Retrait en agence : <input type="radio"/> Ouest <input type="radio"/> Rhône-Alpes <input type="radio"/> PACA
.....	<input type="radio"/> Aquitaine <input type="radio"/> Pays Basque <input type="radio"/> Occitanie

Pour éviter une nouvelle prise de cotes, merci de préciser le n° de facture, de commande ou de BL du volet d'origine :

LAMES 69 PVC OPAQUES OU POLYCARBONATE SOLAIRES

Lames 69 PVC opaques

Blanc Beige Gris Bleu*

Lames polycarbonate solaires - 69 mm (incompatibles avec un traitement au brome)

Noir cristal Argenté Noir absolu Bleu cristal* Cristal* Brun cristal* Vert cristal*

Côté enrouleur


Nombre de lames :

Merci de remplir le plan bassin en page précédente

Milieu de bassin

Nombre de lames :

Longueur de la lame (capuchons compris) : m



Longueur lame capuchons compris

Côté opposé à l'enrouleur

Nombre de lames :

Merci de remplir le plan bassin en page précédente



Pour le côté enrouleur et opposé à l'enrouleur - Minimum 3 lames seront fabriquées.

LAMES 84 PVC OPAQUES

Blanc Gris



Prendre les lames 69 PVC opaques si votre bassin est d'une largeur supérieure à 5,05 m.

Côté enrouleur

Quantité module L1 : (maximum 7 modules)

Longueur de la lame (ailettes comprises) : m

Milieu de bassin

Quantité module L4 :

Quantité module L1 :

Longueur de la lame (ailettes comprises) : m

Côté opposé à l'enrouleur

Quantité module L1 :


Longueur de la lame (ailettes comprises) : m



module L1



module L4



Longueur lame ailettes comprises

PLAN TABLIER POUR VOILETS IMMERGÉS (ROLLIN & ROLLENERGY)



N° client :	Référence client :	Date de commande :	Société :
-------------	--------------------	--------------------	-----------

TYPE DE CONSTRUCTION

Coque polyester
 - Marque :
 - Modèle :

Béton Résine Bois
 Parpaing polystyrène Tôle

ÉTANCHÉITÉ


Liner* Membrane armée
 Carrelage Enduit
 Autre :

* Un rayon de 5 cm sera réalisé sur votre tablier

BASSIN

Diagonales

Diagonale AC = cm
 Diagonale BD = cm




Débordement

Oui (1 tous les 4 m sur les longueurs par défaut) sur AB BC CD AD
 Non
 Coffret Infinity (nous vous préconisons les kits d'accrochage Pushlock version cavalier)

INFO Pour un bassin à débordement les kits d'accrochage seront livrés en inox brut.

skimmer : Indiquer les positions exactes des skimmers.

 : Indiquer les positions des kits d'accrochage déjà installés.

Pour répondre à la norme de sécurité NF P90-308, les kits d'accrochage doivent être installés conformément à nos préconisations présentes dans les notices. Le positionnement des kits d'accrochage sera déterminé par CF group suivant la configuration de votre bassin. Un plan détaillé vous sera transmis lors de la livraison de votre tablier.

INDICATIONS COMPLÉMENTAIRES SI BESOIN

Pour la conformité à l'ensemble de la Norme NF P90-308, il est indispensable que tous les éléments constituant cette couverture de sécurité (mécanique, lames, motorisation...) proviennent de chez CF group. Dans le cas contraire, nous ne serons pas en mesure de vous délivrer ce certificat.

Limites d'utilisation : les volets DEL sur bassins à débordement ne peuvent être conformes que si le bassin est équipé d'un dispositif type coffret Infinity d'abaissement automatique du niveau d'eau d'au moins 2 cm lorsque le volet est fermé sur le bassin.

À ce jour les volets DEL comportant une forme amovible sur un escalier latéral ne sont pas conformes à la norme NF P90-308. Sauf indication contraire du fabricant de l'alarme, les alarmes par immersion ne sont pas compatibles avec les volets DEL.

! COTES AVEC ÉTANCHÉITÉ POSÉE À PRENDRE À LA LIGNE D'EAU

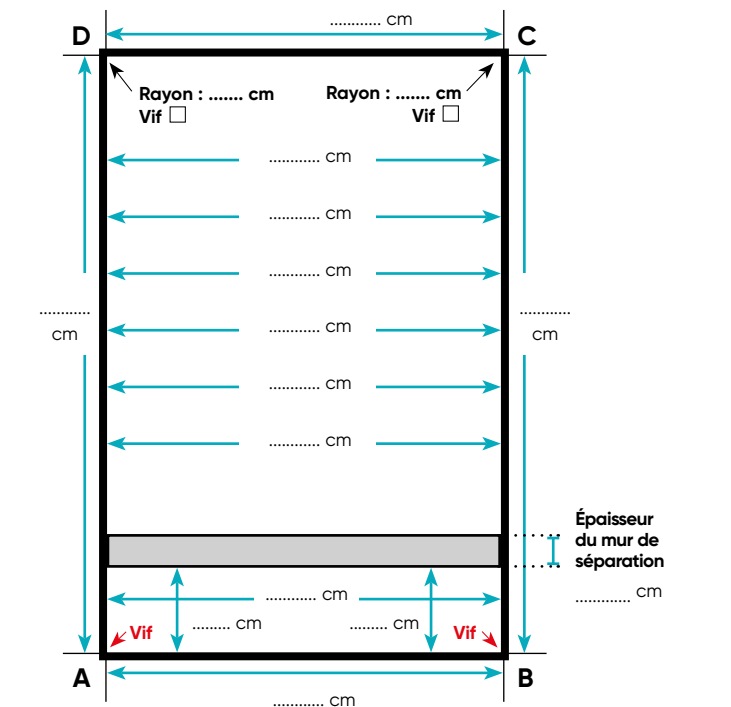
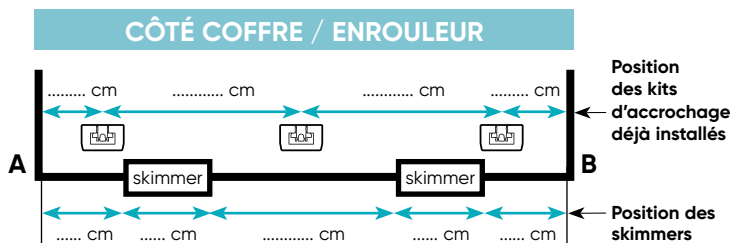
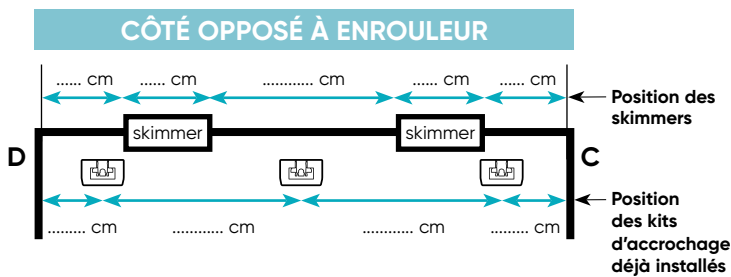
Épaisseur skimmers

À l'aplomb En saillie de cm

Skimmers sur les largeurs : les positionner sur le schéma
 Skimmer dans le coffre

Skimmers sur les longueurs : BC AD

Escalier (voir pages suivantes)



! CÔTÉ MÂT / ENROULEUR = AB



PLAN TABLIER POUR VOILETS HORS-SOL, MOBILE ET IMMERGÉ (ROLLINSIDE)



N° client :	Référence client :	Date de commande :	Société :
-------------	--------------------	--------------------	-----------

TYPE DE CONSTRUCTION

Coque polyester
 - Marque :
 - Modèle :

Béton Résine Bois
 Parpaing polystyrène Tôle

ÉTANCHÉITÉ


Liner* Membrane armée
 Carrelage Enduit
 Autre :

* Un rayon de 5 cm sera réalisé sur votre tablier

BASSIN

Diagonales

Diagonale AC = cm
 Diagonale BD = cm



Débordement

Oui (1 tous les 4 m sur les longueurs par défaut) sur AB BC CD AD
 Non
 Coffret Infinity (nous vous préconisons les kits d'accrochage Pushlock version cavalier)

INFO Pour un bassin à débordement les kits d'accrochage seront livrés en inox brut.

! COTES AVEC ÉTANCHÉITÉ POSÉE À PRENDRE À LA LIGNE D'EAU

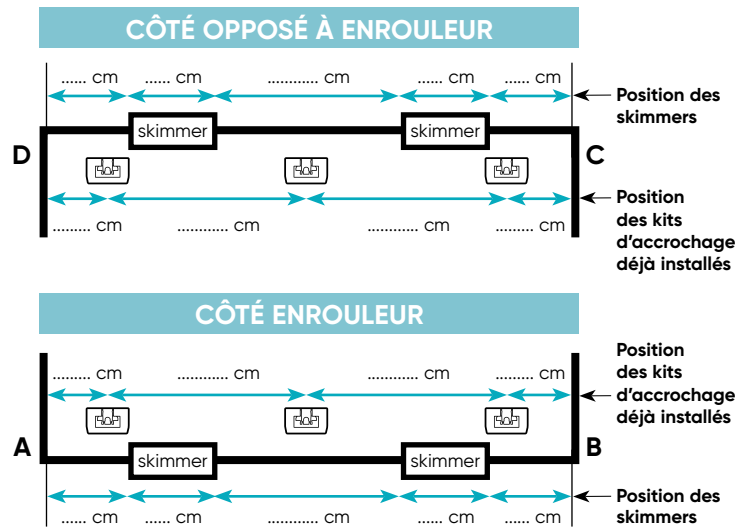
Épaisseur skimmers

À l'aplomb En saillie de cm

Skimmers sur les largeurs : les positionner sur le schéma

Skimmers sur les longueurs : BC AD

Escalier (voir pages suivantes)



skimmer : Indiquer les positions exactes des skimmers.

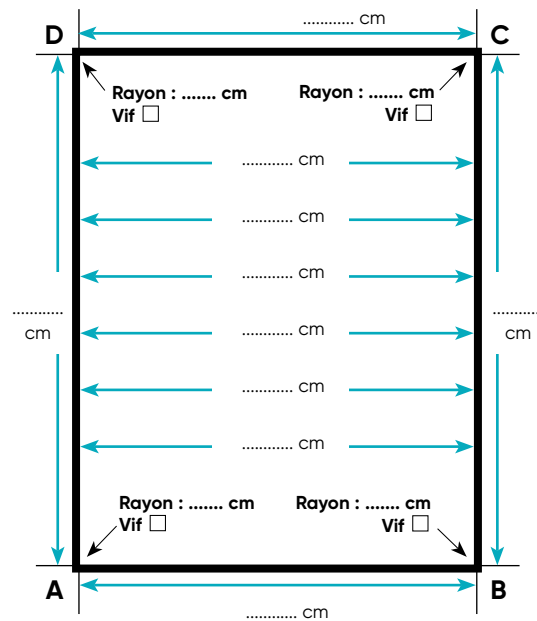
Kit : Indiquer les positions des kits d'accrochage déjà installés.

Pour répondre à la norme de sécurité NF P90-308, les kits d'accrochage doivent être installés conformément à nos préconisations présentes dans les notices. Le positionnement des kits d'accrochage sera déterminé par CF group suivant la configuration de votre bassin. Un plan détaillé vous sera transmis lors de la livraison de votre tablier.

INDICATIONS COMPLÉMENTAIRES SI BESOIN

Pour la conformité à l'ensemble de la Norme NF P90-308, il est indispensable que tous les éléments constituant cette couverture de sécurité (mécanique, lames, motorisation...) proviennent de chez CF group. Dans le cas contraire, nous ne serons pas en mesure de vous délivrer ce certificat.

Limites d'utilisation : les volets DEL sur bassins à débordement ne peuvent être conformes que si le bassin est équipé d'un dispositif type coffret Infinity d'abaissement automatique du niveau d'eau d'au moins 2 cm lorsque le volet est fermé sur le bassin.
 À ce jour les volets DEL comportant une forme amovible sur un escalier latéral ne sont pas conformes à la norme NF P90-308. Sauf indication contraire du fabricant de l'alarme, les alarmes par immersion ne sont pas compatibles avec les volets DEL.



! CÔTÉ MÂT / ENROULEUR = AB

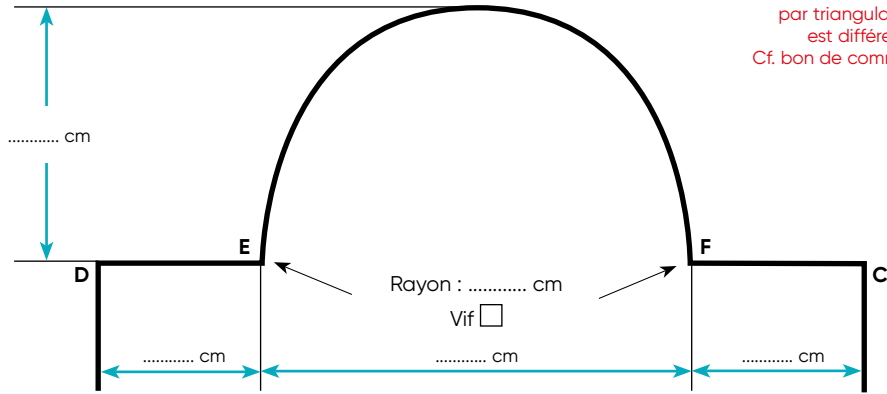


N° client :	Référence client :	Date de commande :	Société :
-------------	--------------------	--------------------	-----------

: Indiquer les positions exactes des skimmers

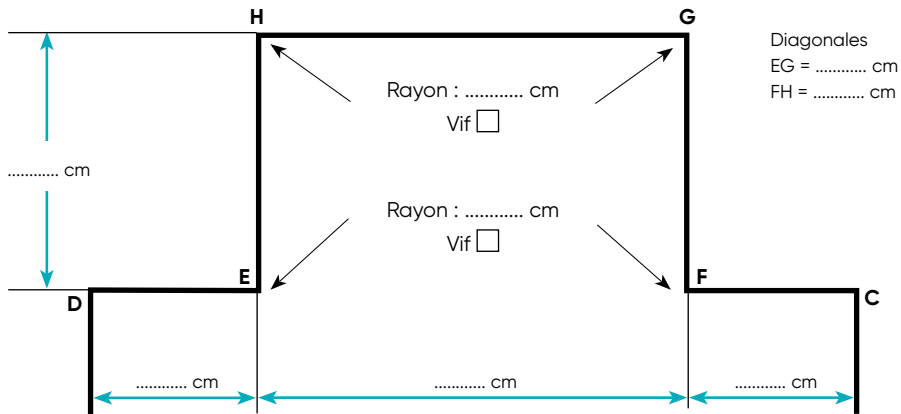
: Indiquer les positions des kits d'accrochage déjà installés

ESCALIER ROMAN

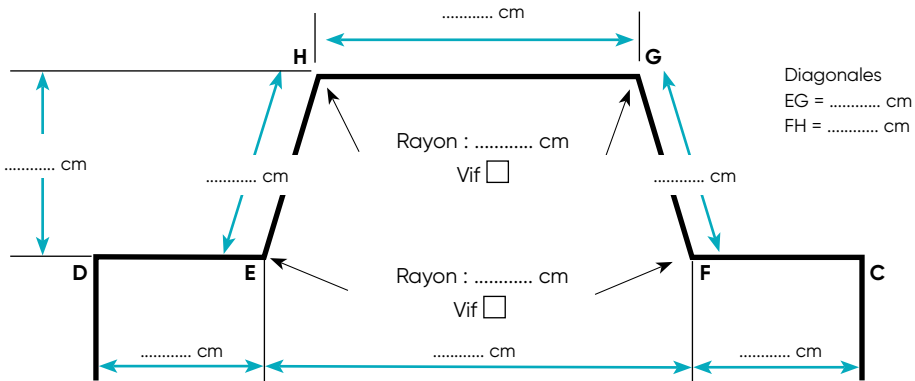


Nous vous préconisons d'utiliser le bon de commande de prise de cotes par triangulation dès lors que la cote EF est différente de 2 fois la profondeur. Cf. bon de commande en pages suivantes.

ESCALIER DROIT



ESCALIER TRAPÈZE





N° client :	Référence client :	Date de commande :	Société :
-------------	--------------------	--------------------	-----------

CD = cm

EF = cm

CF = cm

ED = cm

EP = cm

E1 = cm

E2 = cm

E3 = cm

E4 = cm

E5 = cm

E6 = cm

E7 = cm

F1 = cm

F2 = cm

F3 = cm

F4 = cm

F5 = cm

F6 = cm

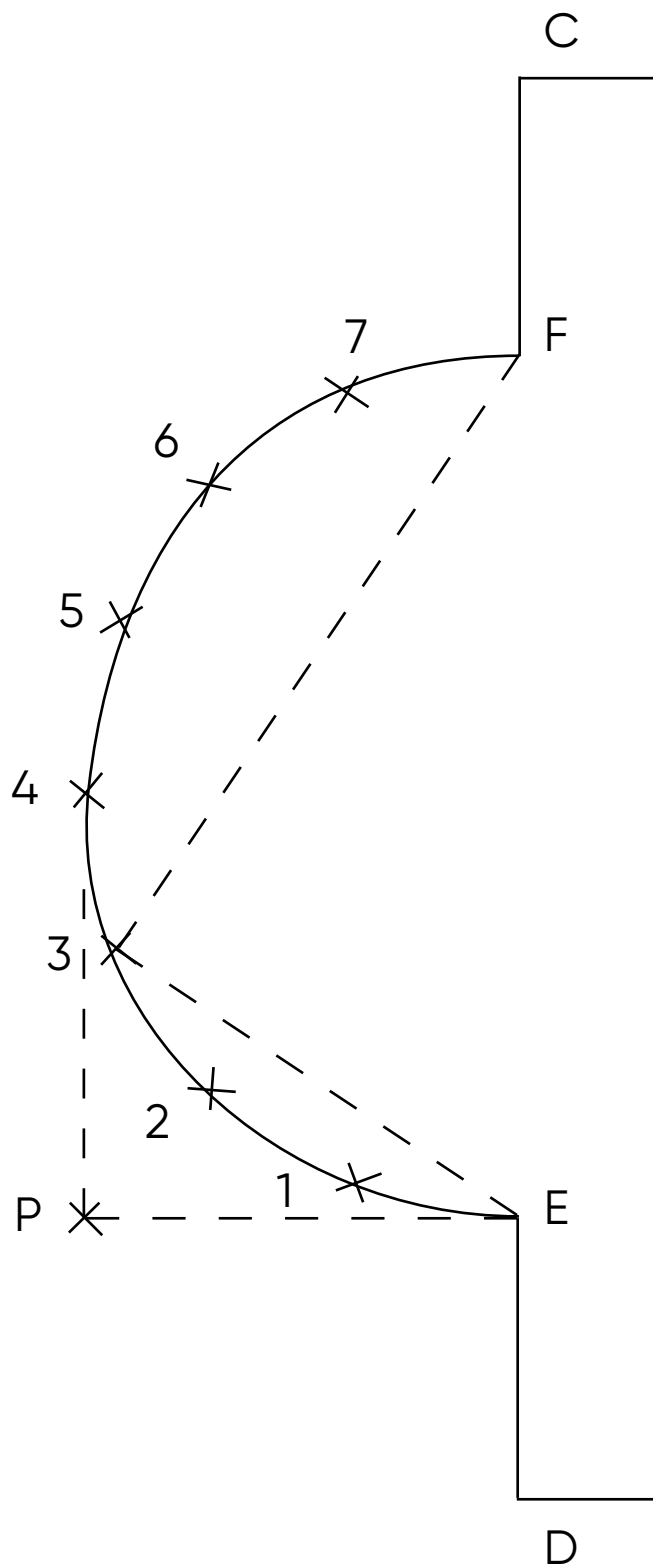
F7 = cm

Rayon C = cm

Rayon D = cm

Rayon E = cm

Rayon F = cm





Nom de la société :

Référence client :

i INFO

Pour nous permettre de vous livrer avec un maximum d'efficacité, nous vous demandons de remplir ce questionnaire avec la plus grande vigilance. Nous déclinons toute responsabilité en cas d'inaccessibilité au lieu de livraison souhaité suivant les indications fournies par vos soins. Toute nouvelle livraison vous sera facturée. Merci de votre compréhension.

**MATÉRIEL COMMANDÉ**
 Volet Couverture à barres Ultima Cover Couverture isotherme (plus de 4,50 m) Piscines hors-sol
PANNEAUX DE SIGNALISATION SUR LA ROUTE QUI MÈNE AU LIEU DE LIVRAISON SOUHAITÉ

Avez-vous déjà vu ce type de panneau de signalisation sur la route qui conduit au lieu de livraison souhaité ?

3,5T
 Oui Si oui, précisez lequel :
 Non
ACCÈS AU LIEU DE LIVRAISON SOUHAITÉ : TYPES DE VÉHICULES SUSCEPTIBLES DE PASSER

Ci-dessous, différents types de véhicules. Précisez lesquels sont susceptibles de passer devant le lieu de livraison souhaité.



Porteur + remorque (38 tonnes) :

 Oui Non

Semi-remorque (38 tonnes) :

 Oui Non

Petit porteur (19 tonnes) :

 Oui Non

Petit camion (< 6 tonnes) :

 Oui Non

Camion poubelles :

 Oui Non

Camion béton :

 Oui Non

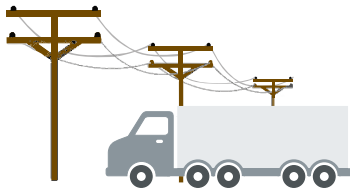
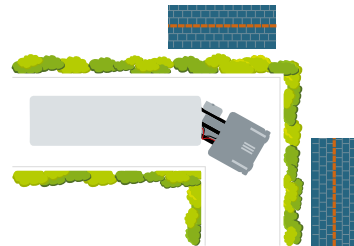
Camion fioul :

 Oui Non

Camionnette :

 Oui Non**GABARIT DE PASSAGE DE CAMION : PRÉCISIONS**

Attention au gabarit de passage du camion : êtes-vous dans l'un des cas illustrés ci-dessous ?

Fils électriques : Oui NonBranches basses : Oui NonAngles de rue : Oui Non**AUTRES INDICATIONS, PRÉCISEZ**