



Bénéficiaire du service BGV :

 Oui Non

DE NOVEMBRE À MARS

J+3

AVRIL

J+4

DE MAI À AOÛT

J+5

SEPTEMBRE, OCTOBRE

J+3

N° client : Référence client : Date de commande :

Coordonnées société :

Nom :

Code postal : Ville :

Tél. :

E-mail :

Contact en cas de cotes manquantes :

.....

Adresse de livraison :

Nom :

Adresse :

Code postal : Ville :

Tél. (personne à contacter) :

Retrait en agence : Ouest Rhône-Alpes PACA Aquitaine Pays Basque Occitanie

Si couverture >4,50 m : la livraison sera effectuée par affrètement.

 Piscine neuve Piscine existante : pour éviter une nouvelle prise de cotes, merci de préciser le n° de facture, de commande ou de BL de la couverture d'origine :
MODÈLE

- Couverture alvéolaire Noire - 550 µm
 Couverture alvéolaire Bleue translucide - 550 µm
 Couverture alvéolaire Sundown - 400 µm (Service BGV indisponible)
 Couverture alvéolaire Midnight - 400 µm (Service BGV indisponible)
 Couverture alvéolaire Extrasun - 400 µm (uniquement pour bassin rectangulaire - Service BGV indisponible)

FINITION
 Bordée tout périmètre
ESCALIER

- Rectangulaire Roman Trapèze
 Escalier : Accroché à la couverture Séparé de la couverture
 Pré-pliure

**Pré-pliure :** Permet de plier plus facilement votre couverture afin de faciliter son enroulement sur votre enrouleur**OPTIONS**

- Gousset pour barre de traction Oui Non
 Sangles pour enrouleur mât lisse Oui Non
 Pré-pliure Oui Non

**Pré-pliure :** Permet de plier plus facilement votre couverture afin de faciliter son enroulement sur votre enrouleur**DÉCOUPE / ÉCHELLE / BLOC MOTEUR**
 Oui (plan à fournir) Non
ŒILLETS SUPPLÉMENTAIRES
 Oui. Nombre d'œillets supplémentaires : (joindre un schéma pour position des œillets) Non
 (Par défaut : un œillet tous les 50 cm + 1 sur 1 largeur, 2 œillets sur la largeur opposée)
ENROULEURS

- T-Basic 95* Délinox
 T-Presto 126* Borne
 Orion* Électrique Solaire
 Orion réhaussable* Mural :
 Véga* Manuel Électrique
 Véga réhaussable*
 Véga mobile*

* Non recommandé pour les piscines intérieures.



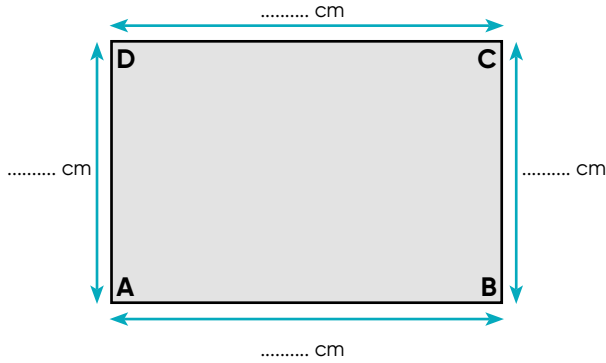
Pour les couvertures asymétriques (ou avec escalier), merci de préciser la largeur où vous souhaitez vos œillets.



N° client :	Référence client :	Date de commande :	Société :
-------------	--------------------	--------------------	-----------

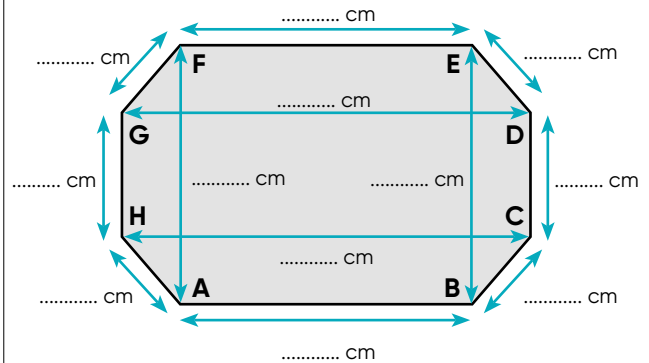
BASSIN

RECTANGULAIRE :



Rayons verticaux : cm
 Diagonales :
 AC : cm BD : cm
 Coté enrouleur : AB BC CD AD

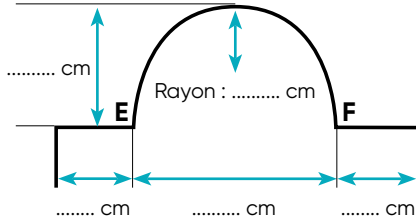
OCTOGONAL :



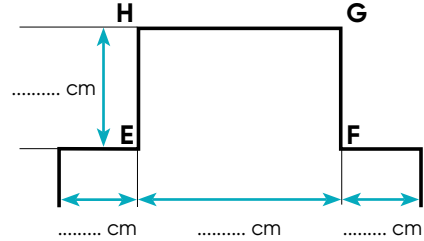
Rayons verticaux : cm
 Diagonales :
 AE : cm AG : cm
 BF : cm FH : cm
 CG : cm BD : cm
 DH : cm CE : cm
 Coté enrouleur : AB BE EF AF

ESCALIER

ROMAN :

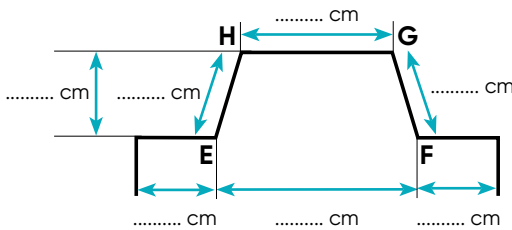


RECTANGULAIRE :




Diagonales :
 EG : cm FH : cm

TRAPÈZE :



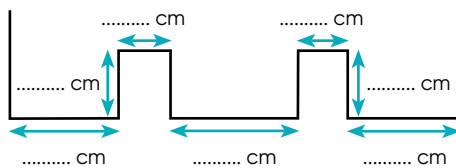
POSITIONNER VOTRE ESCALIER :



Diagonales :
 EG : cm FH : cm

DÉCOUPE

POUR MODÈLES BULLES ALVÉOLAIRES :



POSITIONNER VOTRE DÉCOUPE :



POUR MODÈLES BULLES RONDES :





Nom de la société :

Référence client :

i INFO

Pour nous permettre de vous livrer avec un maximum d'efficacité, nous vous demandons de remplir ce questionnaire avec la plus grande vigilance. Nous déclinons toute responsabilité en cas d'inaccessibilité au lieu de livraison souhaité suivant les indications fournies par vos soins. Toute nouvelle livraison vous sera facturée. Merci de votre compréhension.

**MATÉRIEL COMMANDÉ**
 Volet Couverture à barres Ultima Cover Couverture isotherme (plus de 4,50 m) Piscines hors-sol
PANNEAUX DE SIGNALISATION SUR LA ROUTE QUI MÈNE AU LIEU DE LIVRAISON SOUHAITÉ

Avez-vous déjà vu ce type de panneau de signalisation sur la route qui conduit au lieu de livraison souhaité ?

3,5T
 Oui Si oui, précisez lequel :
 Non
ACCÈS AU LIEU DE LIVRAISON SOUHAITÉ : TYPES DE VÉHICULES SUSCEPTIBLES DE PASSER

Ci-dessous, différents types de véhicules. Précisez lesquels sont susceptibles de passer devant le lieu de livraison souhaité.



Porteur + remorque (38 tonnes) :

 Oui Non

Semi-remorque (38 tonnes) :

 Oui Non

Petit porteur (19 tonnes) :

 Oui Non

Petit camion (< 6 tonnes) :

 Oui Non

Camion poubelles :

 Oui Non

Camion béton :

 Oui Non

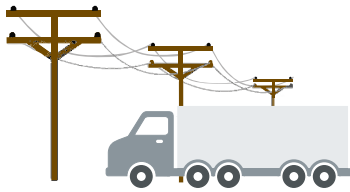
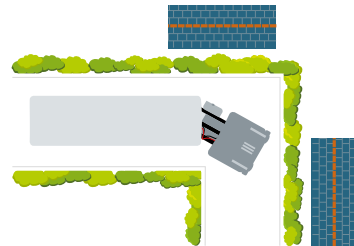
Camion fioul :

 Oui Non

Camionnette :

 Oui Non**GABARIT DE PASSAGE DE CAMION : PRÉCISIONS**

Attention au gabarit de passage du camion : êtes-vous dans l'un des cas illustrés ci-dessous ?

Fils électriques : Oui NonBranches basses : Oui NonAngles de rue : Oui Non**AUTRES INDICATIONS, PRÉCISEZ**