











N° client :	Référence client :	Date de commande :
-------------	--------------------	--------------------

Coordonnées société : Nom : Code postal : Ville : Pays : Tél. : E-mail :	Adresse de livraison : Nom : Adresse : Code postal : Ville : Pays : Tél. (personne à contacter) : Accès : <input type="checkbox"/> Semi-remorque <input type="checkbox"/> Porteur Autre : Remplir le guide d'accessibilité affrètement, en pages suivantes. Retrait en agence : <input type="radio"/> Ouest <input type="radio"/> Rhône-Alpes <input type="radio"/> PACA <input type="radio"/> Aquitaine <input type="radio"/> Pays Basque <input type="radio"/> Occitanie
--	--

FORME ET DIMENSIONS DU BASSIN (EN M)

				
<input type="checkbox"/> Ronde	<input type="checkbox"/> Carrée	<input type="checkbox"/> Ovale	<input type="checkbox"/> Rectangulaire	<input type="checkbox"/> Mixte
<input type="radio"/> Ø 4,40	<input type="radio"/> 3,00 x 3,00	<input type="radio"/> 4,00 x 5,60	<input type="radio"/> 2,50 x 5,10 <input type="radio"/> 3,50 x 8,30	<input type="radio"/> 4,05 x 5,60
<input type="radio"/> Ø 5,40	<input type="radio"/> 3,50 x 3,50	<input type="radio"/> 4,00 x 7,30	<input type="radio"/> 3,00 x 3,50 <input type="radio"/> 4,05 x 5,60	<input type="radio"/> 4,05 x 7,30
	<input type="radio"/> 4,05 x 4,05	<input type="radio"/> 4,00 x 8,90	<input type="radio"/> 3,50 x 5,10 <input type="radio"/> 4,05 x 7,30	<input type="radio"/> 4,05 x 8,90
			<input type="radio"/> 3,50 x 6,70 <input type="radio"/> 4,05 x 8,90	

CHOIX DE L'IMPLANTATION			CHOIX DU COLORIS DU LINER		CHOIX DE LA FILTRATION
<input type="checkbox"/> Hors-sol	<input type="checkbox"/> Semi-enterrée	<input type="checkbox"/> Enterrée	<input type="checkbox"/> Beige	<input type="checkbox"/> Blanc	<input type="checkbox"/> Filtration à cartouche (Skimdress standard)
			<input type="checkbox"/> Gris acier	<input type="checkbox"/> Bleu adriatique	<input type="checkbox"/> Filtration à sable (Skimdress XL)
			<input type="checkbox"/> Bleu clair		

COLORIS DE L'HABILLAGE*

Choix	Margelles	Poteaux	Parements (7 + 2 en hors-sol ; 3 + 1 en semi-enterrée ; 1 en enterrée)
<input type="checkbox"/>	Gris anthracite (foncé)	Gris anthracite (foncé)	Gris anthracite (foncé)
<input type="checkbox"/>	Gris anthracite (foncé)	Gris anthracite (foncé)	Gris iroise (clair) + 1 ceinture** gris anthracite (foncé)
<input type="checkbox"/>	Brun exotique (foncé)	Brun exotique (foncé)	Brun exotique (foncé)
<input type="checkbox"/>	Brun exotique (foncé)	Brun exotique (foncé)	Brun colorado (clair)*** + 1 ceinture** brun exotique (foncé)
<input type="checkbox"/>	Brun colorado (clair)***	Brun colorado (clair)***	Brun colorado (clair)***
<input type="checkbox"/>	Brun colorado (clair)***	Brun colorado (clair)***	Brun exotique (foncé) + 1 ceinture** brun colorado (clair)***

* Pas de choix mixte de coloris en version enterrée. ** Ceinture en installation hors-sol = 2 rangées de parements. Ceinture en installation semi-enterrée = 1 rangée de parements.
 *** Sous réserve de disponibilité.

CONSOMMABLES

<input type="checkbox"/> Cartouche pour filtre - réf. CC5	<input type="checkbox"/> Produits d'entretien <input type="radio"/> Silvanet - réf. SILVANET <input type="radio"/> Wichinox - réf. A-P39437	<input type="checkbox"/> Produits de traitement de l'eau <input type="radio"/> Pack de démarrage - réf. A-P40130
---	---	---

ACCESSOIRES


<input type="checkbox"/> Volet <input type="radio"/> Rolleasey 2 : compléter le bon de commande pages suivantes. <input type="radio"/> Rollenergy Évolution : compléter le bon de commande pages suivantes.	<input type="checkbox"/> Kit chlorinateur (avec plomberie) <input type="radio"/> Pour Skimdress standard : réf. P-P41276 <input type="radio"/> Pour Skimdress XL : réf. W-P54003
<input type="checkbox"/> Couverture 4 saisons Equinox : compléter le bon de commande pages suivantes.	<input type="checkbox"/> By-pass <input type="radio"/> Pour Skimdress standard : réf. BP50 <input type="radio"/> Pour Skimdress XL : réf. W-P54002
<input type="checkbox"/> Couverture isotherme alvéolaire noire - réf. :	
<input type="checkbox"/> Enrouleur pour couverture isotherme <input type="radio"/> Enrouleur Véga : réf. W-ENPT01200 <input type="radio"/> Enrouleur Véga mobile : réf. W-ENPT01202 <input type="radio"/> Enrouleur Véga réhaussable : réf. W-P39382 <input type="radio"/> Enrouleur Orion : réf. W-ENPT02200 <input type="radio"/> Enrouleur Orion réhaussable : réf. W-P39381	<input type="checkbox"/> Kit by-pass + kit chlorinateur pour Skimdress XL : réf. W-P54004
<input type="checkbox"/> Couverture d'hivernage : réf. :	<input type="checkbox"/> Pompe à chaleur : réf. : <input type="checkbox"/> Ampoule RGB pour projecteur à LED



 Bénéficiaire du service VGV : <input type="checkbox"/> Oui <input type="checkbox"/> Non	DE NOVEMBRE À MARS	AVRIL	DE MAI À AOÛT	SEPTEMBRE, OCTOBRE
	J+5	J+6	J+7	J+6

Coordonnées société : Nom : Code postal : Ville : Tél. : E-mail :	Adresse de livraison : Nom : Adresse : Code postal : Ville : Tél. (personne à contacter) : Accès : <input type="checkbox"/> Semi-remorque <input type="checkbox"/> Porteur Autre : Remplir le guide d'accessibilité affrètement, en pages suivantes. Retrait en agence : <input type="radio"/> Ouest <input type="radio"/> Rhône-Alpes <input type="radio"/> PACA <input type="radio"/> Aquitaine <input type="radio"/> Pays Basque <input type="radio"/> Occitanie
--	--

Piscine neuve Piscine existante : pour éviter une nouvelle prise de cotes, merci de préciser le n° de facture, de commande ou de BL du volet d'origine :

VERSION	
<input type="checkbox"/> Électrique <input type="checkbox"/> Solaire <input type="checkbox"/> Manuelle	
COULEUR DES BORNES (par défaut, elles seront blanches)	
<input type="checkbox"/> Beige RAL 1015 <input type="checkbox"/> Gris RAL 7040 <input type="checkbox"/> Vert foncé RAL 6005 <input type="checkbox"/> Gris foncé RAL 7016 <input type="checkbox"/> Noir RAL 9005	
 INFO Pour tous ces coloris : délai standard + 10 jours	
OPTIONS	
Kit d'adaptation pour bassin Azteck <input type="checkbox"/> Oui Enjoliveur découpe margelle <input checked="" type="checkbox"/> Oui LivePool (uniquement pour la version électrique) <input checked="" type="checkbox"/> Oui <input type="checkbox"/> Non	
TABLIER	
Lames 69 PVC opaques	
<input type="checkbox"/> Blanc <input type="checkbox"/> Beige <input type="checkbox"/> Gris <input type="checkbox"/> Bleu* <input type="radio"/> Je souhaite qu'un capuchon sur 3 ne soit pas posé en usine : <input type="radio"/> Côté AD <input type="radio"/> Côté BC Par défaut, tous les capuchons seront posés.	
Lames polycarbonate solaires - 69 mm (incompatibles avec un traitement au brome)	
<input type="checkbox"/> Noir cristal <input type="checkbox"/> Argenté <input type="checkbox"/> Noir absolu <input type="checkbox"/> Bleu cristal* <input type="checkbox"/> Cristal* <input type="checkbox"/> Brun cristal* <input type="checkbox"/> Vert cristal* <input type="radio"/> Je souhaite qu'un capuchon sur 3 ne soit pas posé en usine : <input type="radio"/> Côté AD <input type="radio"/> Côté BC Par défaut, tous les capuchons seront posés.	
Lames 84 PVC opaques	
<input type="checkbox"/> Blanc <input type="checkbox"/> Gris * Délai supplémentaire.	
KIT D'ACCROCHAGE	
Pushlock (fixation cavalier) : <input type="checkbox"/> Blanc <input type="checkbox"/> Beige <input type="checkbox"/> Gris <input type="checkbox"/> Bleu	
VOILE D'HIVERNAGE / VOILE DE PROTECTION	
Ivernée : <input type="checkbox"/> Oui Compléter le bon de commande pages suivantes. <input type="checkbox"/> Non Ivernée Plus : <input type="checkbox"/> Oui Compléter le bon de commande pages suivantes. <input type="checkbox"/> Non	

Pensez à compléter le bon de commande page suivante.



N° client :	Référence client :	Date de commande :	Société :
-------------	--------------------	--------------------	-----------

FORME DU BASSIN ET DIMENSIONS (en m)



Carrée


- 3,00 x 3,00
- 3,50 x 3,50
- 4,05 x 4,05



Rectangulaire

- 2,50 x 5,10 3,50 x 8,30
- 3,00 x 3,50 4,05 x 5,60
- 3,50 x 5,10 4,05 x 7,30
- 3,50 x 6,70 4,05 x 8,90

Mixte

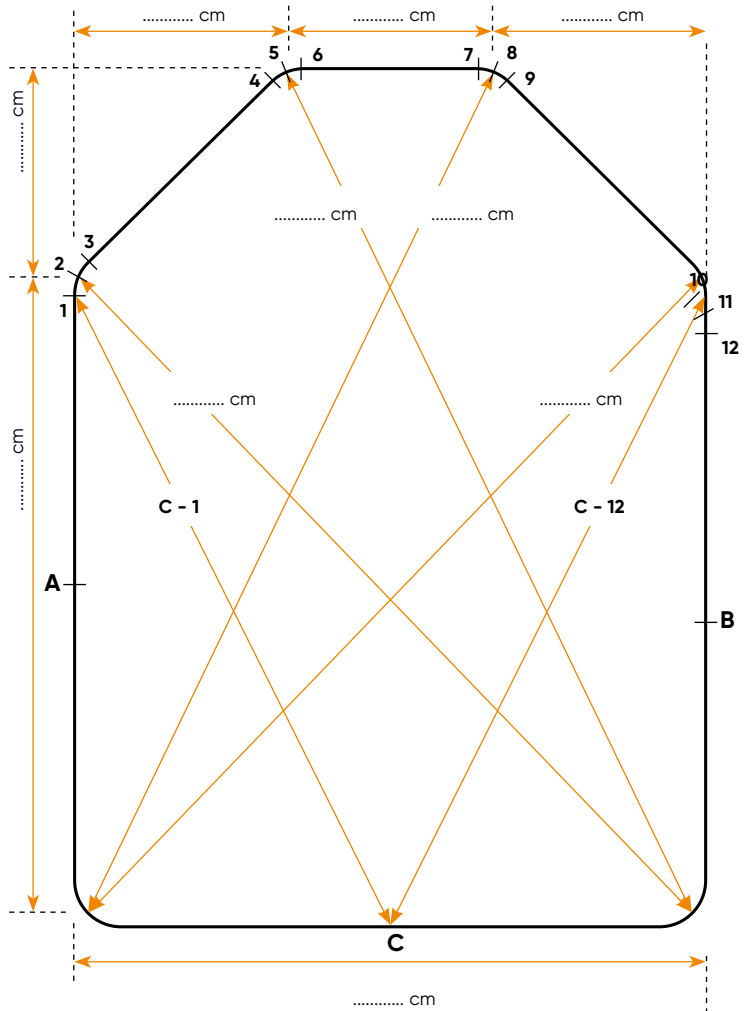


Renseigner les cotes ci-dessous.

PRENDRE LES MESURES DU BASSIN

A 1 = cm	B 1 = cm
A 2 = cm	B 2 = cm
A 3 = cm	B 3 = cm
A 4 = cm	B 4 = cm
A 5 = cm	B 5 = cm
A 6 = cm	B 6 = cm
A 7 = cm	B 7 = cm
A 8 = cm	B 8 = cm
A 9 = cm	B 9 = cm
A 10 = cm	B 10 = cm
A 11 = cm	B 11 = cm
A 12 = cm	B 12 = cm
2 - 5 = cm	5 - 8 = cm
8 - 11 = cm	C - 1 = cm
C - 12 = cm	

**COTES AVEC ÉTANCHÉITÉ POSÉE À PRENDRE À LA LIGNE D'EAU
Kit piscine Azteck de forme mixte**



INDICATIONS COMPLÉMENTAIRES SI BESOIN

.....

Pour la conformité à l'ensemble de la Norme NF P90-308, il est indispensable que tous les éléments constituant cette couverture de sécurité (mécanique, lames, motorisation...) proviennent de chez CF group. Dans le cas contraire, nous ne serons pas en mesure de vous délivrer ce certificat.

CÔTÉ MÂT / ENROULEUR



 Bénéficiaire du service VGV : <input type="checkbox"/> Oui <input type="checkbox"/> Non	DE NOVEMBRE À MARS	AVRIL	DE MAI À AOÛT	SEPTEMBRE, OCTOBRE
	J+5	J+6	J+7	J+6

N° client :	Référence client :	Date de commande :
-------------	--------------------	--------------------

Coordonnées société : Nom : Code postal : Ville : Tél. : E-mail :	Adresse de livraison : Nom : Adresse : Code postal : Ville : Tél. (personne à contacter) : Accès : <input type="checkbox"/> Semi-remorque <input type="checkbox"/> Porteur Autre : Remplir le guide d'accessibilité affrètement, en pages suivantes. Retrait en agence : <input type="radio"/> Ouest <input type="radio"/> Rhône-Alpes <input type="radio"/> PACA <input type="radio"/> Aquitaine <input type="radio"/> Pays Basque <input type="radio"/> Occitanie
--	--

Piscine neuve Piscine existante : pour éviter une nouvelle prise de cotes, merci de préciser le n° de facture, de commande ou de BL du volet d'origine :

GESTION DE COMMANDE

Wi-Key Boîtier à clé Bouton à clé encastrable (usage intérieur)

OPTIONS

Kit d'adaptation pour bassin Azteck Oui
Boîte de connexion Oui Non
Gel pour boîte de connexion (lot de 2 cartouches) Oui Non
Pool-terre : Ø 50 mm Oui Non
 Ø 63 mm Oui Non

TABLIER

Lames 69 PVC opaques

Blanc Beige Gris Bleu*
 Je souhaite qu'un capuchon sur 3 ne soit pas posé en usine : Côté AD Côté BC
 Par défaut, tous les capuchons seront posés.

Lames polycarbonate solaires - 69 mm (incompatibles avec un traitement au brome)

Noir cristal Argenté Noir absolu Bleu cristal* Cristal* Brun cristal* Vert cristal*
 Je souhaite qu'un capuchon sur 3 ne soit pas posé en usine : Côté AD Côté BC
 Par défaut, tous les capuchons seront posés.

Lames 84 PVC opaques

Blanc Gris * Délai supplémentaire.

KIT D'ACCROCHAGE

Pushlock (fixation cavalier) : Blanc Beige Gris Bleu

POUTRELLE

TYPE DE POUTRELLE - 2 poutres de 100 x 100 mm avec embout à sceller de 45 mm

À livrer : Oui Non
 Blanc Beige Grise

TYPE DE SUPPORT - Boîtier façade chevillée

À livrer : Oui Non

CAILLEBOTIS

Caillebotis IPÉ lisse 65 cm
 Caillebotis aluminium 65 cm : Blanc Beige Gris
Options pour le caillebotis aluminium : Ruban antidérapant Nettoyant

SÉCURIWALL

Oui : Blanc Beige Gris Non




VOILE D'HIVERNAGE / VOILE DE PROTECTION

Ivernée : Oui Compléter le bon de commande pages suivantes. Non
Ivernée Plus : Oui Compléter le bon de commande pages suivantes. Non



N° client :	Référence client :	Date de commande :	Société :
-------------	--------------------	--------------------	-----------

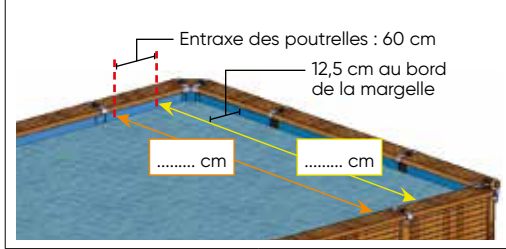
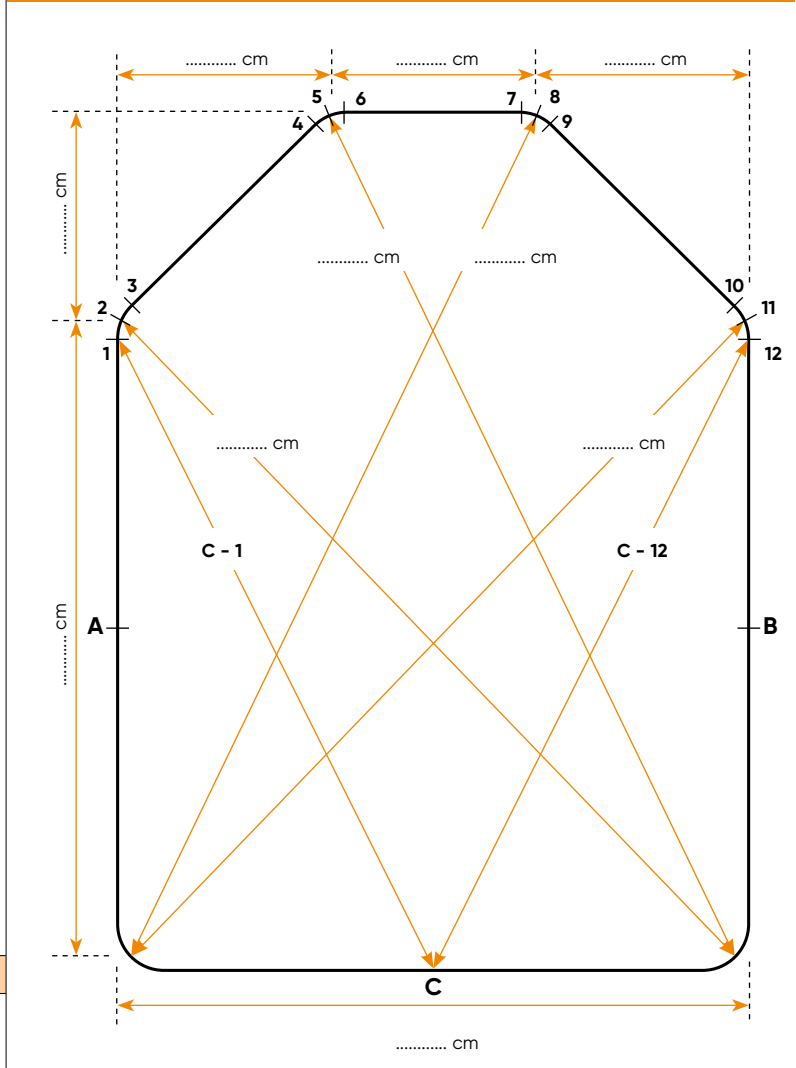
FORME DU BASSIN ET DIMENSIONS (en m)

 <p><input type="checkbox"/> Carrée</p> <ul style="list-style-type: none"> <input type="radio"/> 3,00 x 3,00 <input type="radio"/> 3,50 x 3,50 <input type="radio"/> 4,05 x 4,05 	 <p><input type="checkbox"/> Rectangulaire</p> <ul style="list-style-type: none"> <input type="radio"/> 2,50 x 5,10 <input type="radio"/> 3,50 x 8,30 <input type="radio"/> 3,00 x 3,50 <input type="radio"/> 4,05 x 5,60 <input type="radio"/> 3,50 x 5,10 <input type="radio"/> 4,05 x 7,30 <input type="radio"/> 3,50 x 6,70 <input type="radio"/> 4,05 x 8,90 	 <p><input type="checkbox"/> Mixte</p> <p>Renseigner les cotes ci-dessous.</p>
--	--	---

PRENDRE LES MESURES DU BASSIN

A 1 = cm	B 1 = cm
A 2 = cm	B 2 = cm
A 3 = cm	B 3 = cm
A 4 = cm	B 4 = cm
A 5 = cm	B 5 = cm
A 6 = cm	B 6 = cm
A 7 = cm	B 7 = cm
A 8 = cm	B 8 = cm
A 9 = cm	B 9 = cm
A 10 = cm	B 10 = cm
A 11 = cm	B 11 = cm
A 12 = cm	B 12 = cm
2 - 5 = cm	5 - 8 = cm
8 - 11 = cm	C - 1 = cm
C - 12 = cm	

COTES AVEC ÉTANCHÉITÉ POSÉE À PRENDRE À LA LIGNE D'EAU
Kit piscine Azteck de forme mixte



INDICATIONS COMPLÉMENTAIRES SI BESOIN

.....

Pour la conformité à l'ensemble de la Norme NF P90-308, il est indispensable que tous les éléments constituant cette couverture de sécurité (mécanique, lames, motorisation...) proviennent de chez CF group. Dans le cas contraire, nous ne serons pas en mesure de vous délivrer ce certificat.

CÔTÉ MÂT / ENROULEUR



BONS DE COMMANDE



N° client :	Référence client :	Date de commande :
-------------	--------------------	--------------------

Coordonnées société : Nom : Code postal : Ville : Tél. : E-mail :	Adresse de livraison : Nom : Adresse : Code postal : Ville : Tél. (personne à contacter) : Accès : <input type="checkbox"/> Semi-remorque <input type="checkbox"/> Porteur Autre : Remplir le guide d'accessibilité affrètement, en pages suivantes. Retrait en agence : <input type="radio"/> Ouest <input type="radio"/> Rhône-Alpes <input type="radio"/> PACA <input type="radio"/> Aquitaine <input type="radio"/> Pays Basque <input type="radio"/> Occitanie
--	--






**ENROULEUR**

Axe télescopique

COLORIS

Gris brillant (dessous beige)

MODÈLE DE KIT PISCINE AZTECK

Forme	Dimensions (en m)	Référence couverture Equinox	Forme	Dimensions (en m)	Référence couverture Equinox
	<input type="checkbox"/> Ø 4,40 <input type="checkbox"/> Ø 5,40	P-SSEA54444.C3 P-SSEA55454.C3		<input type="checkbox"/> 2,50 x 5,10 <input type="checkbox"/> 3,00 x 3,50 <input type="checkbox"/> 3,50 x 5,10 <input type="checkbox"/> 3,50 x 6,70 <input type="checkbox"/> 3,50 x 8,30 <input type="checkbox"/> 4,05 x 5,60 <input type="checkbox"/> 4,05 x 7,30 <input type="checkbox"/> 4,05 x 8,90	P-SSEA42551.C3 P-SSEA43035.C3 P-SSEA43551.C3 P-SSEA43567.C3 P-SSEA43583.C3 P-SSEA44156.C3 P-SSEA44173.C3 P-SSEA44189.C3
	<input type="checkbox"/> 3,00 x 3,00 <input type="checkbox"/> 3,50 x 3,50 <input type="checkbox"/> 4,05 x 4,05	P-SSEA13130.C3 P-SSEA13535.C3 P-SSEA14140.C3			
	<input type="checkbox"/> 4,00 x 5,60 <input type="checkbox"/> 4,00 x 7,30 <input type="checkbox"/> 4,00 x 8,90	P-SSEA34056.C3 P-SSEA34073.C3 P-SSEA34089.C3		<input type="checkbox"/> 4,05 x 5,60 <input type="checkbox"/> 4,05 x 7,30 <input type="checkbox"/> 4,05 x 8,90	P-SSEA24156.C3 P-SSEA24173.C3 P-SSEA24189.C3

ENROULEUR (MÂT + MANIVELLE OU VOLANT)

- Manivelle - réf. P-ECCS01100
 Volant - réf. P-ECCS01200



N° client : Référence client : Date de commande :

<p>Coordonnées société :</p> <p>Nom :</p> <p>Code postal : Ville :</p> <p>Tél. :</p> <p>E-mail :</p> <p>Contact en cas de cotes manquantes :</p>	<p>Adresse de livraison :</p> <p>Nom :</p> <p>Adresse :</p> <p>Code postal : Ville :</p> <p>Tél. (personne à contacter) :</p> <p>Retrait en agence : <input type="radio"/> Ouest <input type="radio"/> Rhône-Alpes <input type="radio"/> PACA <input type="radio"/> Aquitaine <input type="radio"/> Pays Basque <input type="radio"/> Occitanie</p>
---	---

Piscine neuve Piscine existante : pour éviter une nouvelle prise de cotes, merci de préciser le n° de facture, de commande ou de BL de la couverture d'origine :

Attention, les couvertures Ivernéa et Ivernéa Plus ne sont pas compatibles avec un tablier de lames PVC solaires.

TABLIER POUR VOILET :

Immergé (caillebotis hors d'eau) Immergé (caillebotis immergés) Hors-sol (sans habillage) Hors-sol (avec habillage)

GAMME / COLORIS

Ivernéa :
 Beige Gris

Ivernéa plus :
 Ivernéa plus

DIMENSIONS DU BASSIN
 (si volet immergé caillebotis hors d'eau, mettre dimension hors coffre volet)

Longueur : cm

Largeur : cm

Dimension du niveau d'eau sous margelle

Moins de 3 cm => pas possible
 De 3 à 6 cm
 Plus de 6 cm



Diagonales

Diagonale AC = cm
 Diagonale BD = cm



RAYONS

A = cm
 B = cm
 C = cm
 D = cm

ESCALIER

Oui Non

FORME :
 Droit Roman

Indiquez la position de l'escalier :

Sur la largeur AB Sur la largeur CD
 Sur la longueur AD Sur la longueur BC

BLOC DE FILTRATION / DÉCOUPE

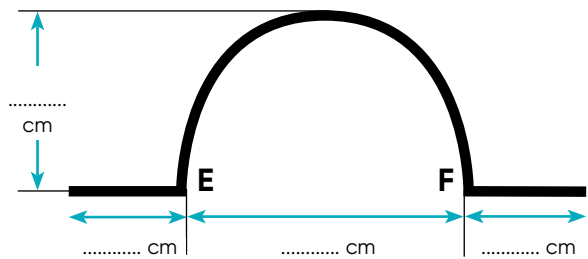
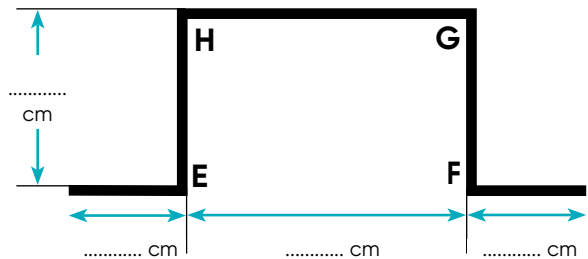
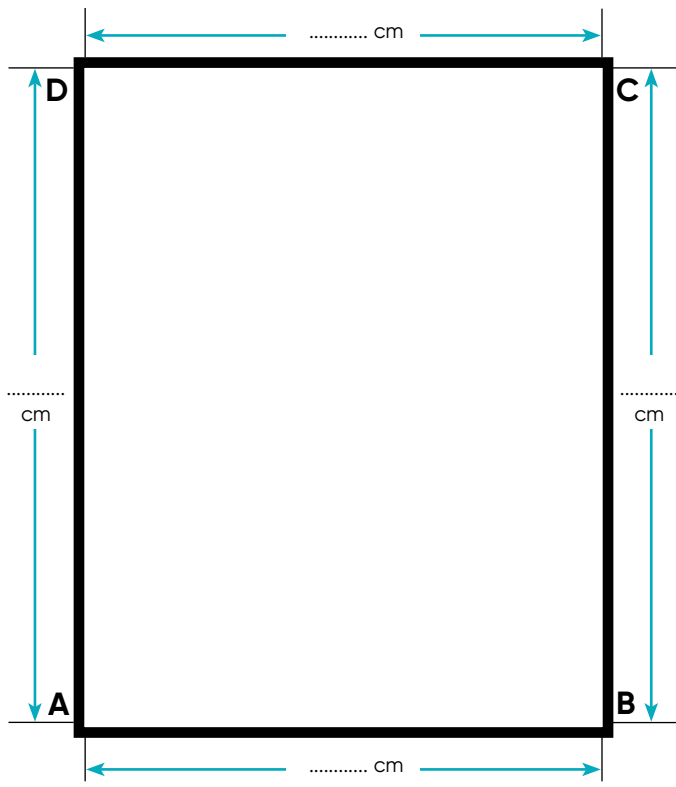
Oui (fournir un plan) Non

ACCROCHAGE

Sandowclip

OPTION

Sandowclip(s) supplémentaire(s) : qté :
 recommandé pour les régions venteuses.
 Ancrages supplémentaires pour région venteuse



BONS DE COMMANDE



Nom de la société :

Référence client :

i INFO

Pour nous permettre de vous livrer avec un maximum d'efficacité, nous vous demandons de remplir ce questionnaire avec la plus grande vigilance. Nous déclinons toute responsabilité en cas d'inaccessibilité au lieu de livraison souhaité suivant les indications fournies par vos soins. Toute nouvelle livraison vous sera facturée. Merci de votre compréhension.

**MATÉRIEL COMMANDÉ**
 Volet Couverture à barres Ultima Cover Couverture isotherme (plus de 4,50 m) Piscines hors-sol
PANNEAUX DE SIGNALISATION SUR LA ROUTE QUI MÈNE AU LIEU DE LIVRAISON SOUHAITÉ

Avez-vous déjà vu ce type de panneau de signalisation sur la route qui conduit au lieu de livraison souhaité ?

3,5T
 Oui Si oui, précisez lequel :
 Non
ACCÈS AU LIEU DE LIVRAISON SOUHAITÉ : TYPES DE VÉHICULES SUSCEPTIBLES DE PASSER

Ci-dessous, différents types de véhicules. Précisez lesquels sont susceptibles de passer devant le lieu de livraison souhaité.



Porteur + remorque (38 tonnes) :

 Oui Non

Semi-remorque (38 tonnes) :

 Oui Non

Petit porteur (19 tonnes) :

 Oui Non

Petit camion (< 6 tonnes) :

 Oui Non

Camion poubelles :

 Oui Non

Camion béton :

 Oui Non

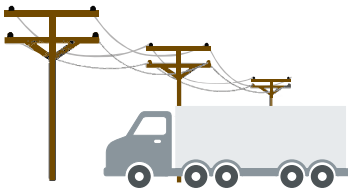
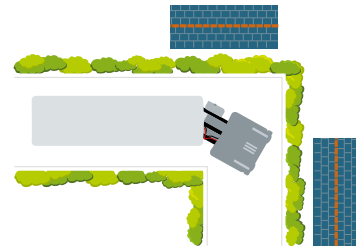
Camion fioul :

 Oui Non

Camionnette :

 Oui Non**GABARIT DE PASSAGE DE CAMION : PRÉCISIONS**

Attention au gabarit de passage du camion : êtes-vous dans l'un des cas illustrés ci-dessous ?

Fils électriques : Oui NonBranches basses : Oui NonAngles de rue : Oui Non**AUTRES INDICATIONS, PRÉCISEZ**