



N° client :	Référence client :	Date de commande :
-------------------	--------------------------	--------------------------

Coordonnées société : Nom : Code postal : Ville : Tél. : E-mail : Contact en cas de cotes manquantes :	Adresse de livraison : Nom : Adresse : Code postal : Ville : Tél. (personne à contacter) : Accès : <input type="checkbox"/> Semi-remorque <input type="checkbox"/> Porteur Autre : Remplir le guide d'accessibilité affrètement, en pages suivantes. Retrait en agence : <input type="radio"/> Ouest <input type="radio"/> Rhône-Alpes <input type="radio"/> PACA <input type="radio"/> Aquitaine <input type="radio"/> Pays Basque <input type="radio"/> Occitanie
--	--

Piscine neuve Piscine existante : pour éviter une nouvelle prise de cotes, merci de préciser le n° de facture, de commande ou de BL du volet d'origine :

TYPE D'IMPLANTATION DES RAILS SUR PLAGE		
<input type="checkbox"/> Encastré	<input type="checkbox"/> À visser	
		

SOUHAITEZ-VOUS RECEVOIR LES RAILS AVANT LA COUVERTURE ?	
<input type="checkbox"/> Oui <input type="checkbox"/> Non	 Les flexibles vous seront livrés en même temps que les rails.

GESTION DE COMMANDE
<input type="checkbox"/> Wi-Key <input type="checkbox"/> Boîtier à clé <input type="checkbox"/> Bouton à clé encastrable (usage intérieur)

OPTIONS	
Coffret Stop Sel	<input type="checkbox"/> Oui <input type="checkbox"/> Non
Émetteur Wi-Key supplémentaire	<input type="checkbox"/> Oui <input type="checkbox"/> Non
Si oui, précisez le nombre (3 maximum) :	
Coffret récepteur Wi-Key déporté	<input type="checkbox"/> Oui <input type="checkbox"/> Non

COULEUR DE LA COUVERTURE
Coloris conformes à la norme
<input type="checkbox"/> Beige <input type="checkbox"/> Gris moyen <input type="checkbox"/> Gris foncé <input type="checkbox"/> Vert amande <input type="checkbox"/> Bleu

LONGUEUR DE FLEXIBLE HYDRAULIQUE
..... m
(uniquement pour le raccordement entre le bloc moteur du coffre et la centrale hydraulique dans le local technique, 30 m max).

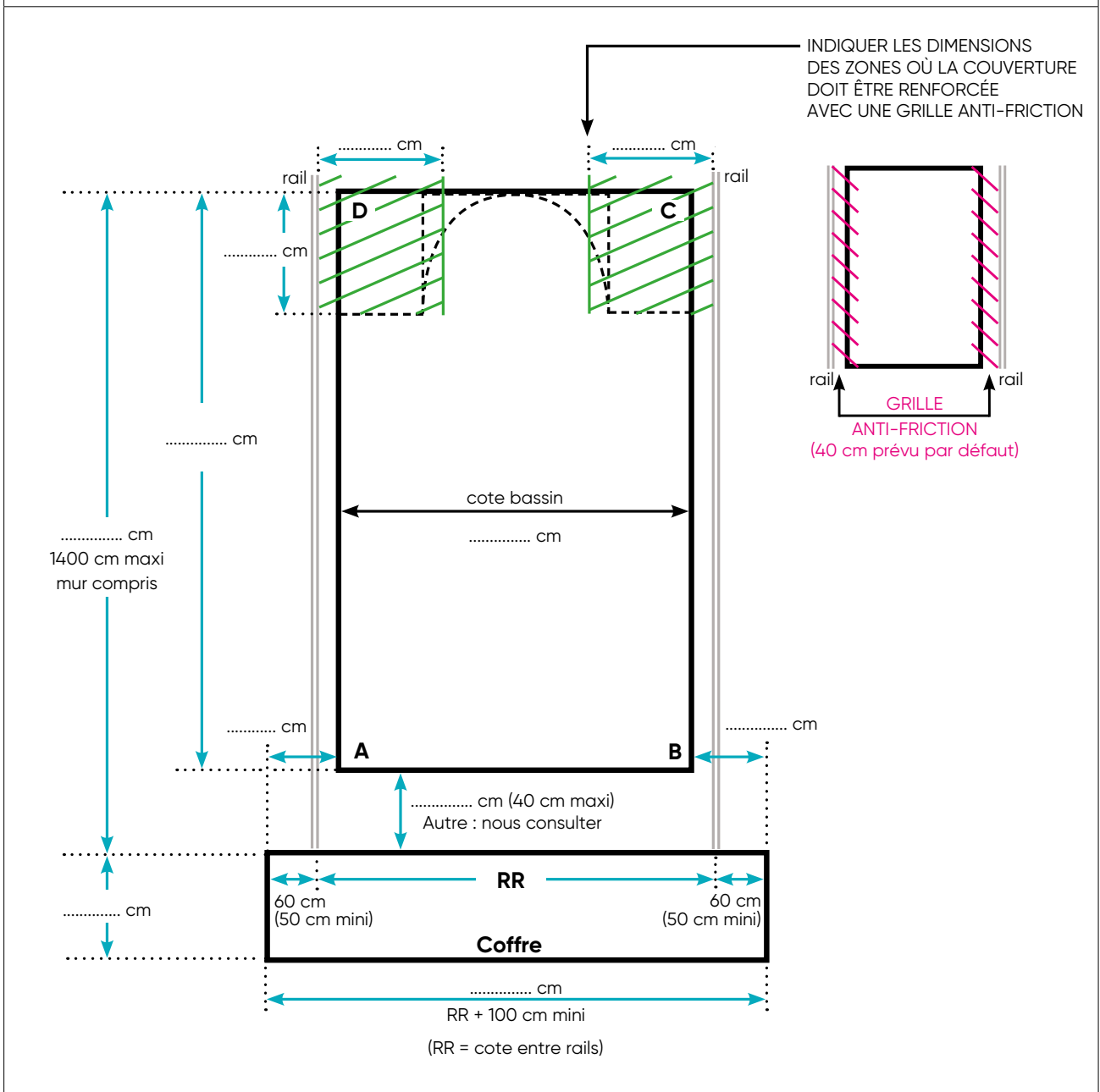
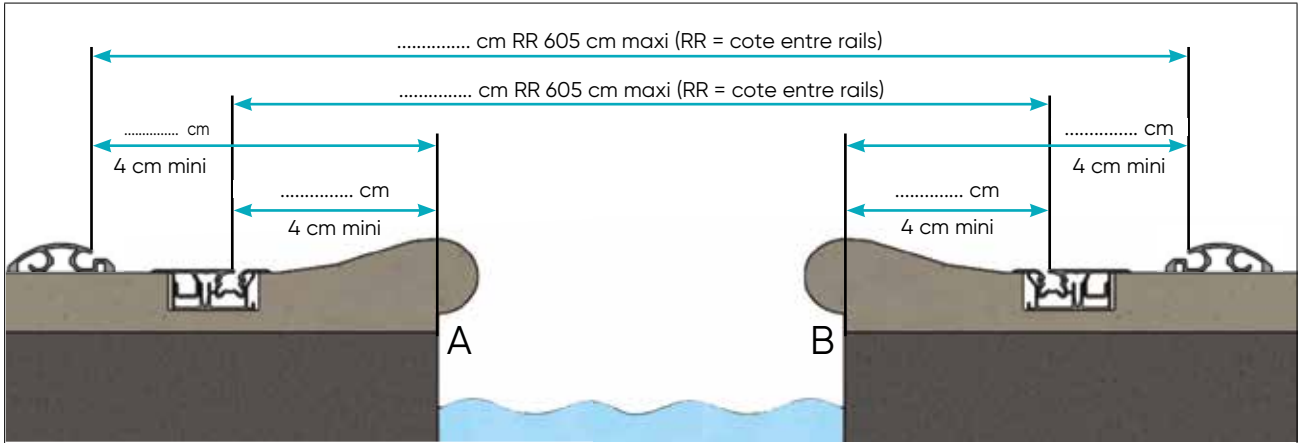
ÉQUERRE POUR L'HABILLAGE DU COFFRE
1 équerre tous les 50 cm maxi est prévue par défaut pour un habillage d'un poids de 25 kg/m ² et une charge de 100 kg. Prévoir des équerres supplémentaires si vous avez besoin de plus de résistance. Quantité complémentaire :

CAILLEBOTIS IPÉ POUR L'HABILLAGE DU COFFRE
Caillebotis standard 75 cm
<input type="checkbox"/> Oui <input type="checkbox"/> Non
Caillebotis sur-mesure
<input type="checkbox"/> Oui* <input type="checkbox"/> Non
<input type="radio"/> Bassin intérieur <input type="radio"/> Bassin extérieur
* Les caillebotis fournis par CF group seront confectionnés a posteriori de la pose de la couverture Ultima Cover et selon un schéma précis fourni par vos soins.

Les cotes indiquées sur le bon de commande font foi, CF group ne pourra être tenu comme responsable en cas de litige.



N° client :	Référence client :	Date de commande :
-------------	--------------------	--------------------



BONS DE COMMANDE



Nom de la société :

Référence client :

i INFO

Pour nous permettre de vous livrer avec un maximum d'efficacité, nous vous demandons de remplir ce questionnaire avec la plus grande vigilance. Nous déclinons toute responsabilité en cas d'inaccessibilité au lieu de livraison souhaité suivant les indications fournies par vos soins. Toute nouvelle livraison vous sera facturée. Merci de votre compréhension.

**MATÉRIEL COMMANDÉ**
 Volet Couverture à barres Ultima Cover Couverture isotherme (plus de 4,50 m) Piscines hors-sol
PANNEAUX DE SIGNALISATION SUR LA ROUTE QUI MÈNE AU LIEU DE LIVRAISON SOUHAITÉ

Avez-vous déjà vu ce type de panneau de signalisation sur la route qui conduit au lieu de livraison souhaité ?

3,5T
 Oui Si oui, précisez lequel :
 Non
ACCÈS AU LIEU DE LIVRAISON SOUHAITÉ : TYPES DE VÉHICULES SUSCEPTIBLES DE PASSER

Ci-dessous, différents types de véhicules. Précisez lesquels sont susceptibles de passer devant le lieu de livraison souhaité.



Porteur + remorque (38 tonnes) :

 Oui Non

Semi-remorque (38 tonnes) :

 Oui Non

Petit porteur (19 tonnes) :

 Oui Non

Petit camion (< 6 tonnes) :

 Oui Non

Camion poubelles :

 Oui Non

Camion béton :

 Oui Non

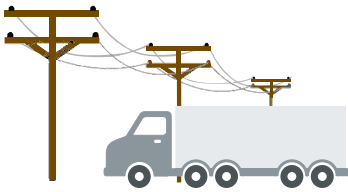
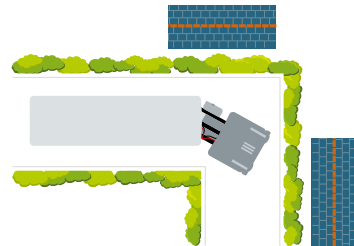
Camion fioul :

 Oui Non

Camionnette :

 Oui Non**GABARIT DE PASSAGE DE CAMION : PRÉCISIONS**

Attention au gabarit de passage du camion : êtes-vous dans l'un des cas illustrés ci-dessous ?

Fils électriques : Oui NonBranches basses : Oui NonAngles de rue : Oui Non**AUTRES INDICATIONS, PRÉCISEZ**